

TRA LE NOTIZIE DI
QUESTO NUMERO:

Analisi e risultati
della partecipazione
ad Horizon 2020:
Programma “Scienza
con e per la Società”

Analisi e risultati
della partecipazione
ad Horizon 2020:
Stumento PIM –Fase 1
e Fase 2.

Calendario dei
principali eventi e
corsi di formazione
APRE

Indice

HORIZON 2020 INNOVAZIONE

- Aggiornamento associazione Svizzera al programma Horizon 2020
- Una consultazione sul ruolo scienza e innovazione
- Pubblicata la relazione finale al 7° Programma Quadro
- Verso una migliore gestione degli investimenti della politica regionale
- ACARE ITALIA: Pubblicazione “Strategic Research and Innovation Agenda-Italia”

RISULTATI BANDI

- Science With and for Society:
- Analisi partecipazione italiana allo strumento PMI scadenza fase 1 e fase 2 del 17 dicembre 2014

BANDI

- Pubblicazione del bando EDCTP 2: “Research and capacity development in support of the Ebola response”
- Sviluppo di piani per la parità di genere

BORSINO TECNOLOGICO

GIORNATE E EVENTI

COSI DI FORMAZIONE

APRE Notizie

Numero 4 - Aprile 2015

Mensile

Responsabile di Redazione

Mara Gualandi

Hanno Collaborato a questo numero:

Sabrina Bozzoli

Angelo D’Agostino

Antonio Carbone

Valentina Fioroni

Elena Giglio

Mara Gualandi

Bruno Murenza

Angela Aurora Pace

Progetto Grafico e Impaginazione:

Emanuela Dané

A cura di APRE - Agenzia per la Promozione della Ricerca Europea

Via Cavour, 71

00184 Roma

Tel. 0648939993

Fax 0648902550

Email: segreteria@apre.it

Web: www.apre.it

Facebook

Horizon 2020 - Innovazione



AGGIORNAMENTO ASSOCIAZIONE SVIZZERA AL PROGRAMMA HORIZON 2020

Secondo l'articolo 7 Regolamento di Horizon 2020 le persone giuridiche dei paesi associati possono partecipare alle stesse condizioni dei soggetti giuridici degli Stati membri. L'associazione al Programma Horizon 2020 deve avvenire a seguito della conclusione di un Accordo internazionale.

In particolare, per quanto riguarda la Svizzera dal 15 settembre 2015 fino al 31 dicembre 2016, è considerata paese associato per:

- Primo pilastro "Excellent Science" che comprende ERC, MSCA, FET e le Infrastrutture di ricerca.
- Le azioni sotto l'azione trasversale "Spreading excellence and widening participation".

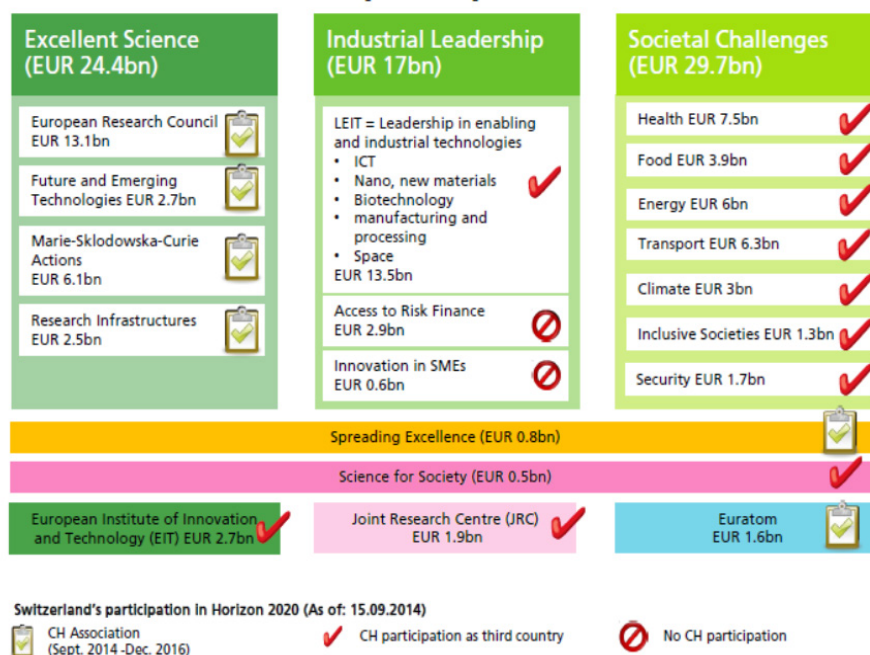
- Il Programma Euratom e le attività svolte dall'European Joint Undertaking per ITER and the Development of Fusion for Energy for 2014-2020.

Per quanto riguarda il pilastro 2 e 3 di Horizon 2020, la Svizzera può partecipare come paese terzo industrializzato ma non riceverà il finanziamento direttamente dalla Commissione europea ma dalla Confederazione Svizzera. Eccezione fatta per lo strumento PMI e accesso alla finanza di rischio dove non è previsto nessun tipo di finanziamento.

Importante: Avere la Svizzera come partner di progetto all'interno di un consorzio non è considerato uno svantaggio.

Horizon 2020 - Innovazione

Switzerland's participation 2014–2016



Per maggiori informazioni: Info@euresearch.ch

FAQ: https://www.euresearch.ch/fileadmin/redacteur/About_Euresearch/20150211_FAQ_Swiss_partial_association_in_Horizon2020_new.pdf

UNA CONSULTAZIONE SUL RUOLO SCIENZA E INNOVAZIONE

La Commissione europea ha avviato una consultazione online sul ruolo che la scienza e l'innovazione possono avere per aiutare l'Unione europea a garantire cibo sano, nutriente, sufficiente e sostenibile a livello mondiale.

La consultazione sarà la base del dibattito su un futuro programma di ricerca che sia in grado di contribuire ad affrontare le sfide globali della sicurezza alimentare e nutrizionale. Particolare attenzione sarà rivolta a quegli ambiti in cui le attività di ricerca dell'UE possono incidere di più: ad esempio come migliorare la salute pubblica attraverso l'alimentazione, come incrementare la sicurezza e la qualità degli alimenti, come ridurre le perdite e gli sprechi alimentari,

come rendere più sostenibile lo sviluppo rurale, come aumentare le rese in agricoltura mediante un'intensificazione sostenibile e infine come migliorare la comprensione dei mercati alimentari e accrescere l'accesso della popolazione al cibo in tutto il mondo.

La consultazione è accessibile online fino al 1° settembre, data entro la quale tutti i soggetti interessati potranno far pervenire il loro contributo. I risultati della consultazione saranno pubblicati il 15 ottobre, alla vigilia della Giornata mondiale dell'alimentazione e contribuiranno a definire l'eredità dell'UE per Expo 2015.

Per maggiori informazioni:

Documento di discussione “The role of research in global food and nutrition security” (Il ruolo della ricerca in rapporto alla sicurezza alimentare e nutrizionale nel mondo)

PUBBLICATA LA RELAZIONE FINALE AL 7° PROGRAMMA QUADRO

E' di recente pubblicazione la Relazione finale che copre i sette anni di attuazione del 7° Programma Quadro.

Questa relazione si concentra sulla realizzazione del Programma Quadro nel 2013, offrendo una visione integrata delle attività del Programma oltre ad un'analisi comparativa della sua attuazione per il periodo 2007-2013.

Il documento è diviso in diverse sezioni:

Sezione 1 descrive la struttura e gli obiettivi del 7° Programma Quadro;

Sezione 2 fornisce una dettagliata analisi dei modelli di partecipazione per l'intero periodo 2007-2013;

Sezione 3 riguarda i problemi di gestione e di attuazione della qualità nell'ambito del 7° PQ e il quadro attuale del processo di semplificazione;

Sezione 4 presenta per alcuni programmi di lavoro degli elementi che meritano una particolare attenzione;

Sezione 5 esamina i risultati del Programma Quadro.

La novità principale di questa Relazione è la presentazione dei risultati di performance della ricerca (strumento SESAM) e le relazioni d'impatto più ampie (strumento RESPIR).

L'utilizzo di questa applicazione fornisce, per la prima volta dalla realizzazione del Programma Quadro, una solida base quantitativa e qualitativa per la valutazione dei risultati dei progetti del Programma Quadro.

In particolare, lo strumento presenta i dati con l'applicazione di metodi matematici e dati statistici quali, diritti di proprietà intellettuale, le statistiche sul lavoro, la parità di genere e gli aspetti etiche.

Per ora, RESPIR non copre tutto l'insieme dei temi di ricerca; i dati riportati sono quelli forniti da 17.861 progetti.

Per maggiori informazioni:

http://ec.europa.eu/research/evaluations/pdf/archive/fp7_monitoring_reports/7th_fp7_monitoring_report.pdf

VERSO UNA MIGLIORE GESTIONE DEGLI INVESTIMENTI DELLA POLITICA REGIONALE

Sono state annunciate dalla Commissione una serie di iniziative per rafforzare la capacità amministrativa di Stati e regioni e per migliorare le modalità di investimento e di gestione dei fondi della politica di coesione dell'UE per il periodo 2014-2020.

Nel periodo 2014-2020 gli Stati membri, le regioni e le città avranno a disposizione oltre 351 miliardi di EUR nell'ambito della politica di coesione ([Fondo europeo di sviluppo regionale](#), [Fondo sociale europeo](#) e [Fondo di coesione](#)).

Restano ancora da investire fondi stanziati nel quadro della



Horizon 2020 - Innovazione

politica di coesione per il periodo 2007-2013. La Commissione desidera aiutare gli Stati membri, tra cui l'Italia, a non perdere investimenti preziosi e intende far sì che il denaro sia speso adeguatamente e sia destinato a progetti che possano arrecare benefici ai cittadini.

Nasce da qui l'iniziativa per una migliore attuazione della politica di coesione articolata nelle seguenti quattro linee d'intervento.

1. "Task force in materia di migliore attuazione":

gruppi d'azione ad hoc per sostenere le amministrazioni nazionali e regionali nell'utilizzare efficacemente gli investimenti residui del periodo di programmazione 2007-2013. La task force ha analizzato i principali fattori responsabili dei ritardi di attuazione e ha iniziato a elaborare piani d'azione dettagliati ed esaustivi per ciascun programma a rischio. Gli otto paesi interessati sono Bulgaria, Croazia, Repubblica ceca, Ungheria, Italia, Romania, Slovacchia e Slovenia.

2. Il potenziamento della capacità amministrativa negli Stati membri e nelle regioni

per i programmi 2014-2020, attraverso l'insieme di diverse azioni quali la condivisione di competenze, lo scambio di esperti, la formazione e l'assistenza tecnica.

3. Stabilire i motivi del ritardo accusato dalle regioni

con un livello modesto di sviluppo economico o dalle regioni che, da diversi anni, sono caratterizzate da una crescita del PIL negativa.

4. La Commissione ha istituito un gruppo di esperti

che assicureranno una valutazione indipendente delle strategie di semplificazione adottate dagli Stati membri e si adopereranno per individuare ulteriori possibilità di semplificazione delle norme.

La Commissione inoltre lanciato due nuove iniziative: [il sistema di scambio TAIEX-REGIO PEER 2 PEER](#) (varata il 24 marzo) e i [patti di integrità](#):

L'**iniziativa PEER 2 PEER** è un sistema che è già stato speri-

mentato e testato con grande successo nei paesi candidati all'adesione con il sostegno della [direzio- ne generale della Politica di vicinato e dei negoziati di allargamento della Commissione](#) e viene ora applicato per la prima volta alla politica di coesione.

PEER 2 PEER è concepito per i 24 000 funzionari che lavorano per gli organismi di gestione dei finanziamenti e dei progetti nell'ambito del Fondo europeo di sviluppo regionale e del Fondo di coesione. Esso risponde direttamente alle richieste specifiche formulate dalle autorità collegate alla banca dati online e offrirà assistenza sotto forma di missioni di esperti, visite di studio e workshop specifici.

I funzionari disposti a condividere le loro competenze devono registrarsi nella [banca dati degli esperti](#).

I patti di integrità


sono stati elaborati dalla ONG [Transparency International](#) al fine di aiutare i governi, le imprese e la società civile a migliorare la fiducia e la trasparenza nel campo degli appalti pubblici. La Commissione intende ora applicare i patti di integrità a diversi progetti cofinanziati dall'UE a valere sul Fondo europeo di sviluppo regionale e sul Fondo di coesione.

Un patto di integrità per i fondi della politica di coesione costituirà un accordo giuridicamente vincolante tra l'autorità di gestione e le società che partecipano a gare d'appalto pubbliche, che le impegna a seguire un processo di appalto trasparente ed efficiente. Per garantire un grado di responsabilità maggiore i patti di integrità comprenderanno un sistema di monitoraggio guidato da una determinata organizzazione della società civile.

L'invito a manifestare interesse a partecipare all'applicazione di questo strumento a progetti cofinanziati nell'ambito della politica di coesione negli Stati membri sarà lanciato nel maggio 2015.

Le autorità e i beneficiari sono fortemente incoraggiati a partecipare a questa iniziativa.

Horizon 2020 - Innovazione



ACARE ITALIA: Pubblicazione "Strategic Research and Innovation Agenda-Italia"

La Piattaforma tecnologica ACARE Italia (Advisory Council for Aviation Research and Innovation in Europe - Italia) ha pubblicato a dicembre la Strategic Research and Innovation Agenda - Italia (SRIA It), la nuova roadmap strategica nazionale che, partendo dai due top-level objective della vision europea ("Maintaining global leadership" e "Serving society's needs"), illustra le linee di orientamento condivise da tutti gli stakeholder nazionali per la definizione delle strategie di investimento relative alle attività di ricerca, sviluppo e innovazione tecnologica nel settore dell'Aeronautica e del Trasporto Aereo includendo anche i sistemi per missioni speciali civili e gli aspetti duali.

La SRIA It è costituita da 3 documenti:

- Executive Summary fornisce al lettore una visione sintetica del contesto e degli aspetti principali.
- Volume 1 illustra scenario di riferimento, obiettivi, sfide (challenge) e raccomandazioni, orientato a tutti gli attori del settore con particolare riferimento ai decision & policy maker.
- Volume 2 indica gli obiettivi di dettaglio previsti dalla roadmap per ogni challenge, orientato principalmente alle persone direttamente coinvolte nelle attività di R&I.

Il Volume 1, rispetto all'analogo europeo, oltre alla descrizione delle cinque challenge - "Meeting market and societal needs", "Maintaining and extending industrial leadership", "Protecting the environment and the energy supply", "Ensuring safety and security" e "Prioritising research, testing capabilities and education" - presenta paragrafi specifici relativi a contesto e peculiarità nazionali, benefici e raccomandazioni nonché indicazioni sulle diverse opportunità di finanziamento a supporto dell'implementazione della SRIA stessa.

Il Volume 2 riporta invece dettagliate tabelle in cui vengono indicate al lettore le tematiche e le priorità d'interesse nazionale riferendole direttamente a challenge e goal di vision e SRIA europee focalizzandosi essenzialmente sul breve termine (2020).

Tale approccio, considerando le peculiarità italiane, permette di presentare con adeguato dettaglio i singoli obiettivi specifici di ricerca e innovazione definiti a livello europeo (area/topic su cui verranno anche allocati i fondi europei nei bandi di H2020) correlandoli direttamente ai temi di interesse nazionale declinati secondo i settori tecnologici definiti dal CTNA (Cluster Tecnologico Nazionale Aerospazio).

I documenti sono disponibili al link

<http://www.apre.it/notizie/2015/i-semestre/acare-italia-pubblicazione-strategic-research-and-innovation-agenda/>

Risultati dei bandi



SCIENCE WITH AND FOR SOCIETY: PRIMI RISULTATI DEL BANDO 2014

Al bando Science with and for Society 2014, scaduto il 2 ottobre u.s., sono state presentate 248 proposte, suddivise per le 4 diverse attività principali previste nel Piano di Lavoro:

Making Science Education and Careers Attractive For Young People H2020 – SEAC		Integrating Society in Science and Innovation (ISSI)	
	Proposte presentate		Proposte presentate
SEAC.1.2014	123	ISSI.1.2014	19
SEAC.2.2014	17	ISSI.2.2014	7
SEAC.3.2014	1	ISSI.5.2014	9
Promoting Gender Equality in Research and Innovation (GERI)		Developing governance for the advancement of Responsible Research and Innovation (GARRI)	
	Proposte presentate		Proposte presentate
GERI.1.2014	14	GARRI.1.2014	11
GERI.2.2014	12	GARRI.3.2014	4
GERI.4.2014	18	GARRI.5.2014	7
		GARRI.6.2014	6

Risultati dei bandi

Nell'ambito dell'attività "Making Science Education and Careers Attractive For Young People H2020 – SEAC al momento non sono disponibili dati per SEAC.1.2014, che la Commissione pubblicherà solo a fine aprile.

Per SEAC.2.2014 su 17 proposte valutate, 9 si trovano sopra la soglia minima e 2 vengono ammesse al finanziamento; mentre per SEAC.3.2014 un solo progetto verrà finanziato.

	Submissions	Ineligible	Above thresholds
SEAC.2.2014	17	0	9
SEAC.3.2014	1	0	1
Total	18	0	10

In totale il tasso di successo per SEAC.2 e SEAC.3 si attesta al 16.7%.

Al bando "Integrating Society in Science and Innovation (ISSI)" sono state presentate in totale 35 proposte, di cui 2 risultano ineleggibili mentre 18 hanno superato la soglia minima.

	Submissions	Ineligible	Above thresholds
ISSI.1.2014	19	1	10
ISSI.2.2014	7	0	4
ISSI.5.2014	9	1	4
TOTAL	3	2	18

Delle 33 proposte valutate 3 progetti verranno finanziati, registrando un tasso di successo pari al 9.1%.

	Number of Proposals		
	Evaluated	Retained for funding	Success Rate
ISSI.1.2014	18	1	5,6%
ISSI.2.2014	7	1	14,3%
ISSI.5.2014	8	1	12,5%
TOTAL	33	3	9,1%

Risultati dei bandi

Su “Promoting Gender Equality in Research and Innovation (GERI)” delle 44 proposte presentate, 24 risultano sopra la soglia minima e 4 finanziate:

	Submissions	Ineligible	Above the resholds	Retaind for funding
GERI.1.2014	14	0	7	1
GERI.2.2014	12	0	7	1
GERI.4.2014	18	0	10	2
Total	44	0	24	4

Infine al bando “Developing governance for the advancement of Responsible Research and Innovation (GARRI)” delle 28 proposte presentate, 12 risultano essere sopra la soglia minima e 4 finanziate:

	Submissions	Ineligible	Above the resholds	Retained for funding
GARRI.1.2014	11	0	4	1
GARRI.3.2014	4	0	4	1
GARRI.5.2014	7	0	2	1
GARRI.6.2014	6	0	2	1
Total	28	0	12	4

Per maggiori informazioni:

Mara Gualandi: gualandi@apre.it Angelo D'Agostino: dagostino@apre.it

Risultati dei bandi

ANALISI PARTECIPAZIONE ITALIANA ALLO STRUMENTO PMI SCADENZA FASE 1 E FASE 2 DEL 17 DICEMBRE 2014

Aggiornamento della partecipazione italiana allo Strumento per le Piccole e Medie Imprese di Horizon 2020. Evidenziamo che molte proposte sono in Fase di firma del contratto, ragion per cui i numeri che seguono potrebbero subire delle variazioni.

Al momento i dati cumulativi delle cut off Fase 1 e Fase 2 possono essere riassunti nella seguente tabella.

Horizon 2020 SME Instrument SMEs, project and funding overview				
	Cut-off date	Number of SMEs	Number of projects	Funding (€ m.)
Phase 1	June 2014	162	155	7,75
	Sept. 2014	200	178	8,9
	December 2014	293	259	12,95
Sub-total		655	592	29,6
Phase 2	October 2014	78	60	108,13
	December 2014	94	74	117,62
Sub-total		172	134	225,75
TOTAL		827	726	225,35

Fase 1 – 17 dicembre 2014

Per la Fase 1 la Commissione ha ricevuto un totale di **2.363** proposte da parte di 2.617 aziende partecipanti. Di queste, 35 proposte (1,5%) sono risultate inleggibili: 4 proposte perché duplicati di proposte già presentate precedentemente e 31 perché risultavano essere incomplete.

Nella tabella che segue, maggiori dettagli in relazione ai singoli topic.

Topic code	Number of proposals received	Number of transferred proposals (both directions)	Number of proposals found duplicates or withdrawn	Number of proposals found ineligible or incomplete	Number of proposals evaluated
Biotec-5	82	0	0	2	80
BG-12	29	2	0	0	27
IT-1	253	4	0	3	248
NMP	263	5	0	3	259
SC-5	244	4	1	2	245
SFS-8	158	3	1	3	155
SIE-1	298	8	0	4	300
Space	65	20	1	2	42
PHC-12	195	0	0	2	193
DRS-17	63	2	0	3	62
ICT-37	713	14	1	7	717
TOTAL	2.363	31	4	31	2.328
		1.3%	0.2%	1.3%	98.6%

Risultati dei bandi

Delle 2.328 proposte valutate, **320 hanno superato** la soglia minima di punteggio di 13/15 e quindi considerate “above thresholds” e 259 sono state finanziate (293 aziende) con un tasso di successo dell’11 % in assoluto e dell’80% sopra il “threshold”. Le restanti 2.008 (86,3%) sono state considerate “below thresholds” perché non hanno raggiunto la soglia minima di 13/15 oppure non hanno raggiunto le soglie di 4/5 per ogni criterio.

Di seguito forniamo un dettaglio per singolo topic.

Topic Code	Proposals submitted to evaluators	Below thresholds proposals		Above thresholds proposals	
Biotec-5	80	72	90.0%	8	10.0%
BG-12	27	24	88.9%	3	11.1%
IT-1	248	218	87.9%	30	12.1%
NMP	259	217	83.8%	42	16.2%
SC-5	245	197	80.4%	48	19.6%
SFS-8	155	139	89.7%	16	10.3%
SIE-1	300	257	85.7%	43	14.3%
Space	42	35	83.3%	7	16.7%
PHC-12	193	161	83.4%	32	16.6%
DRS-17	62	48	77.4%	14	22.6%
ICT-37	717	640	89.3%	77	10.7%
TOTAL	2.328	2008	86.3%	320	13.7%

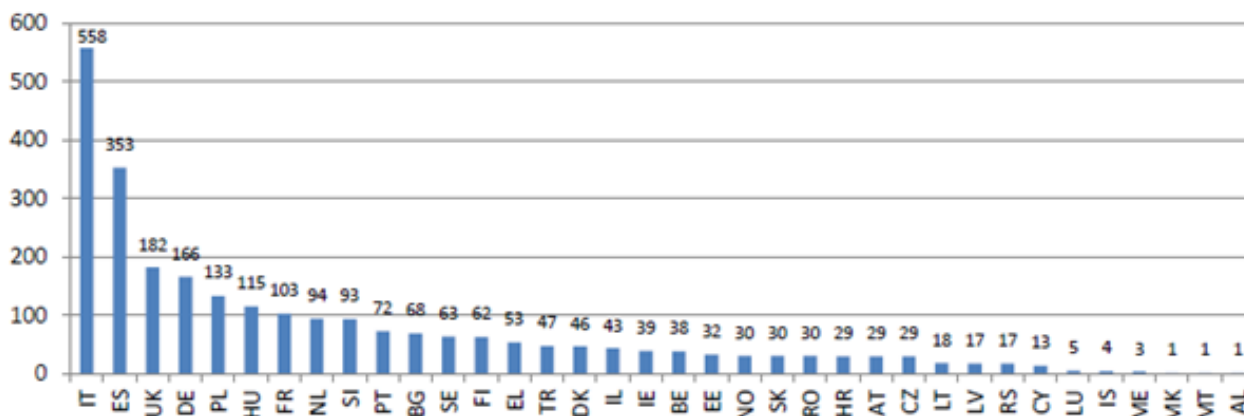
Nella tabella sottostante, invece, riportiamo le proposte finanziate per ogni singolo topic ed il budget impegnato nella terza scadenza (17/09/14), confrontato con la prima (18/06/14) e la seconda (24/09/14).

Topic	18/06/14		24/09/14		17/09/14	
	Budget in EUR for first cut-off	Projects funded under the first cut-off	Budget in EUR for second cut-off	Projects funded under the second cut-off	Budget in EUR for third cut-off	Projects funded under the third cut-off
BG-12	150.000	3	250.000	5	150.000	3
Biotech	150.000	3	200.000	4	400.000	8
IT-1	1.300.000	26	1.150.000	23	1.050.000	21
NMP	850.000	17	950.000	19	1.300.000	26
SC-5	600.000	12	750.000	15	1.650.000	33
SFS-8	350.000	7	450.000	9	800.000	16
SIE-1	1.150.000	23	1.400.000	28	2.150.000	43
SPACE	200.000	4	500.000	10	350.000	7
DRS-17	300.000	6	250.000	5	700.000	14
PHC-12	1.200.000	24	1.050.000	21	1.600.000	32
ICT-37	1.500.000	30	1.950.000	39	2.800.000	56
TOTAL	7.750.000	155	8.900.000	178	12.950.000	259

Risultati dei bandi

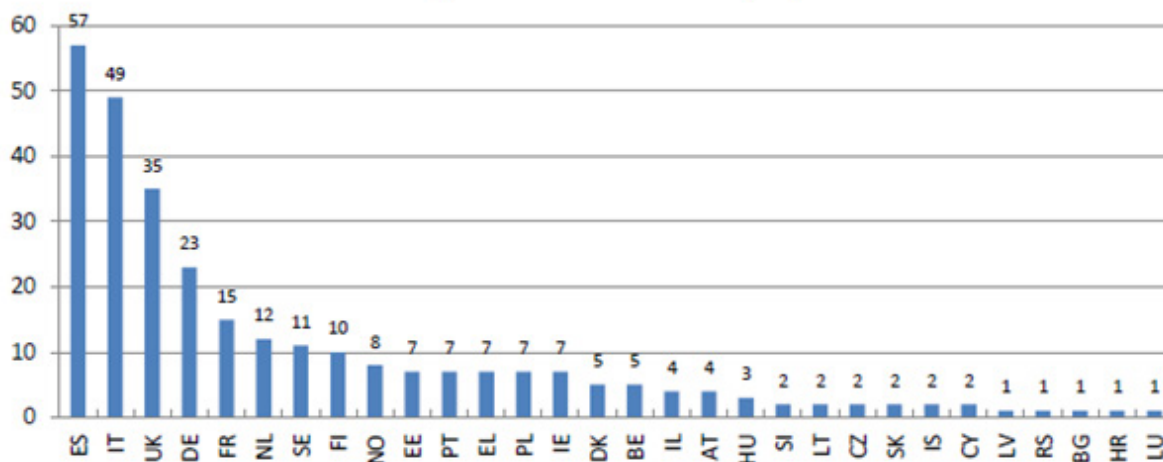
I grafici che seguono mostrano il numero di aziende che hanno partecipato e che sono state finanziate per la Fase 1 – cut off 17/12, suddivise per Paese.

Country distribution of submitted proposals



Distribuzione proposte presentate per Paese (per numero di Partner)

Country distribution of funded projects

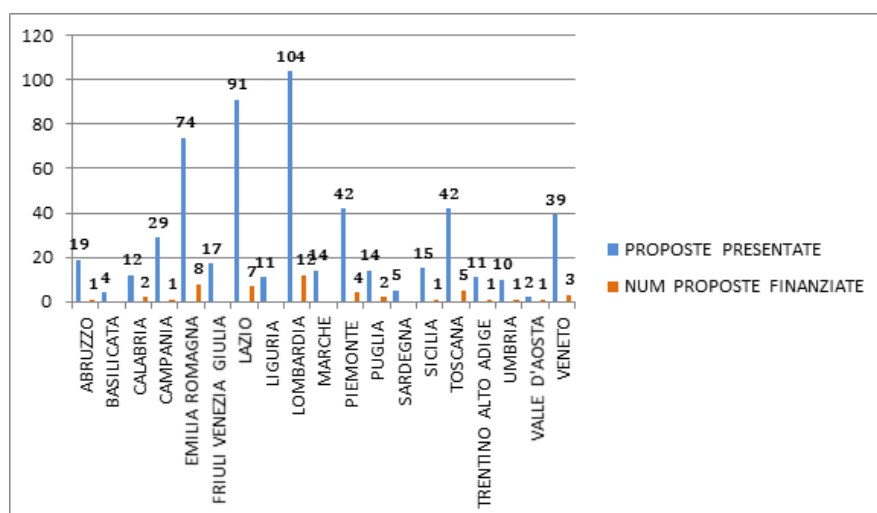


Distribuzione proposte finanziate per Paese (per numero di Partner)

L'Italia si conferma al primo posto per numero di proposte presentate. Delle 558 PMI italiane, 480 erano coordinatori (o singoli proponenti). Delle proposte finanziate, invece, **40 aziende italiane su 49 sono coordinatori** (o singolo proponenti) per un budget di oltre 2 milioni di € a disposizione delle nostre PMI per la verifica della fattibilità progettuale.

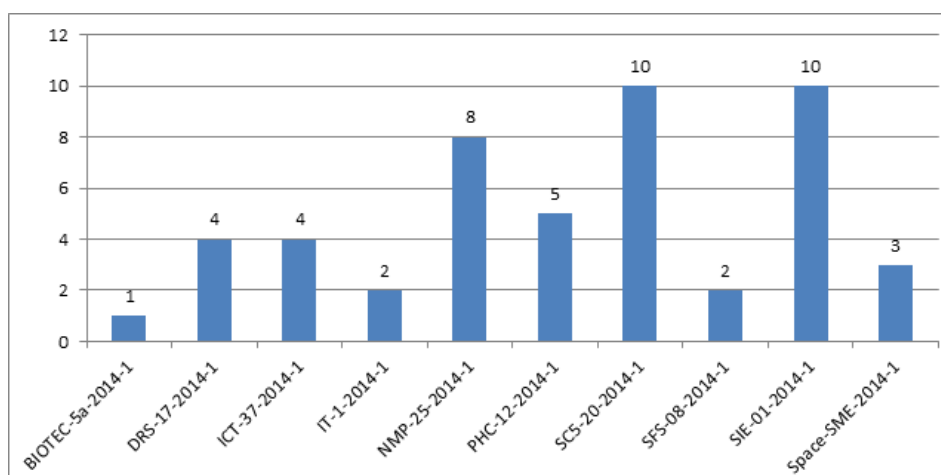
Un'analisi più dettagliata della partecipazione italiana, mostra che anche per questa scadenza la maggior parte delle proposte finanziate proviene da aziende stabilite in regioni del centro-nord.

Risultati dei bandi



Proposte italiane Fase 1 presentate e finanziate per Regione (per numero di Partner)

Il grafico che segue mostra la distribuzione delle 49 aziende italiane finanziate per topic.



Proposte italiane Fase 1 finanziate per topic (per numero di Partner)

Facendo un bilancio complessivo delle tre cut off Fase 1 2014, le Piccole e Medie Imprese che hanno ottenuto il finanziamento per la Fase 1 dello SME Instrument sono state **655** (in 592 proposte, vedi tabella iniziale), per un budget impegnato di circa 30 milioni di €. **Le aziende italiane finanziate sono state 105** (16%) per un budget di circa 4,4 milioni di € (14,7%).

Fase 2 – 17 dicembre 2014

Per la seconda scadenza della Fase 2 sono state presentate **629** proposte da parte di 803 aziende partecipanti. **18** sono risultate inleggibili: 14 perché duplicati di proposte già presentate precedentemente e 4 perché incomplete.

Delle **611** proposte eleggibili, **180** (29,5%) hanno superato la soglia minima di punteggio di 12/15 e sono state considerate “above threshold”. **74 proposte** (94 aziende) sono state finanziate con un tasso di successo dell’11,7 % in assoluto e dell’41,1% sopra il “threshold”.

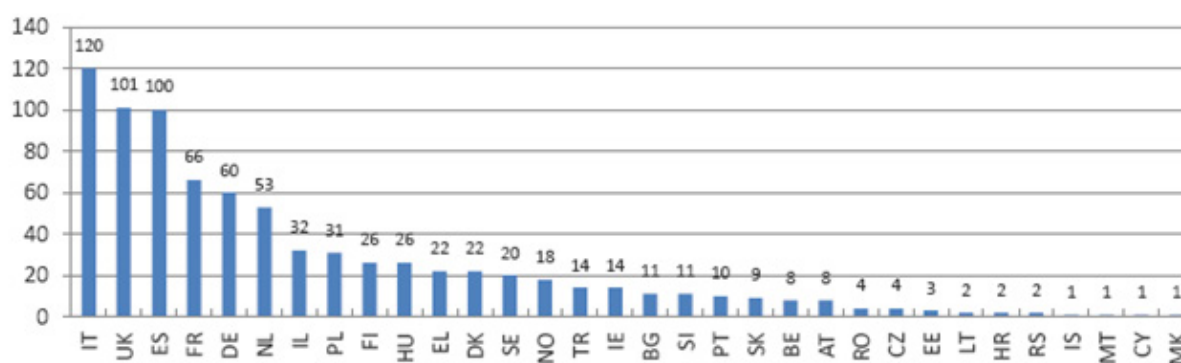
Le restanti 431 (70,5%) sono state considerate “below threshold”. Nella tabella sottostante forniamo maggiori dettagli su singoli topic.

Risultati dei bandi

Topic Code	Proposals submitted to evaluators	Below proposals thresholds	Above thresholds proposals
Biotec-5	13	8	61,5%
BG-12	11	11	100,0%
IT-1	62	45	72,6%
NMP-25	69	49	71,0%
SC-5	68	53	77,9%
SFS-8	29	24	82,8%
SIE-1	70	47	67,1%
Space-1	3	1	33,3%
PHC-12	87	50	57,5%
DRS-17	22	14	63,6%
ICT-37	177	129	72,9%
TOTAL	611	431	70,5%

I grafici che seguono mostrano il numero di aziende che hanno partecipato e che sono state finanziate per la Fase 2 suddivise per Paese.

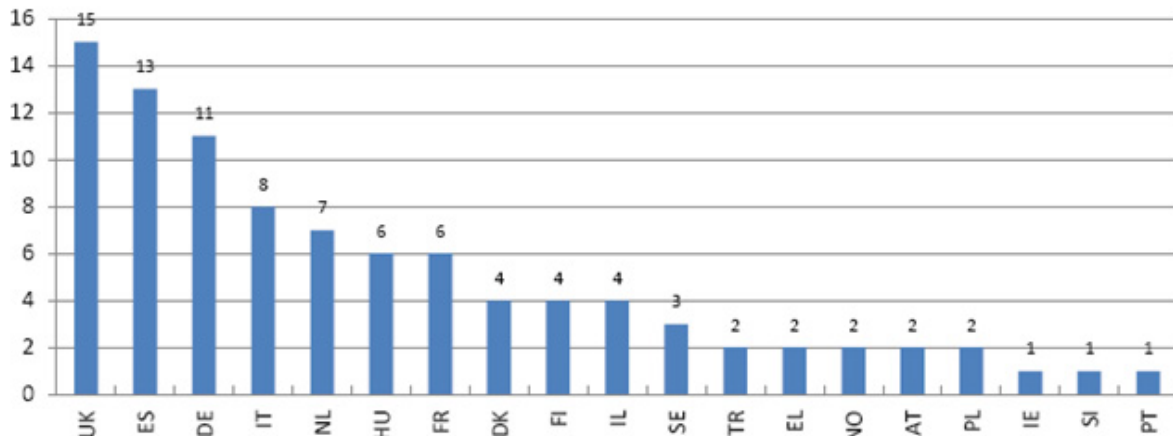
Country distribution of submitted proposals



Distribuzione proposte presentate per Paese (per numero di Partner)

Risultati dei bandi

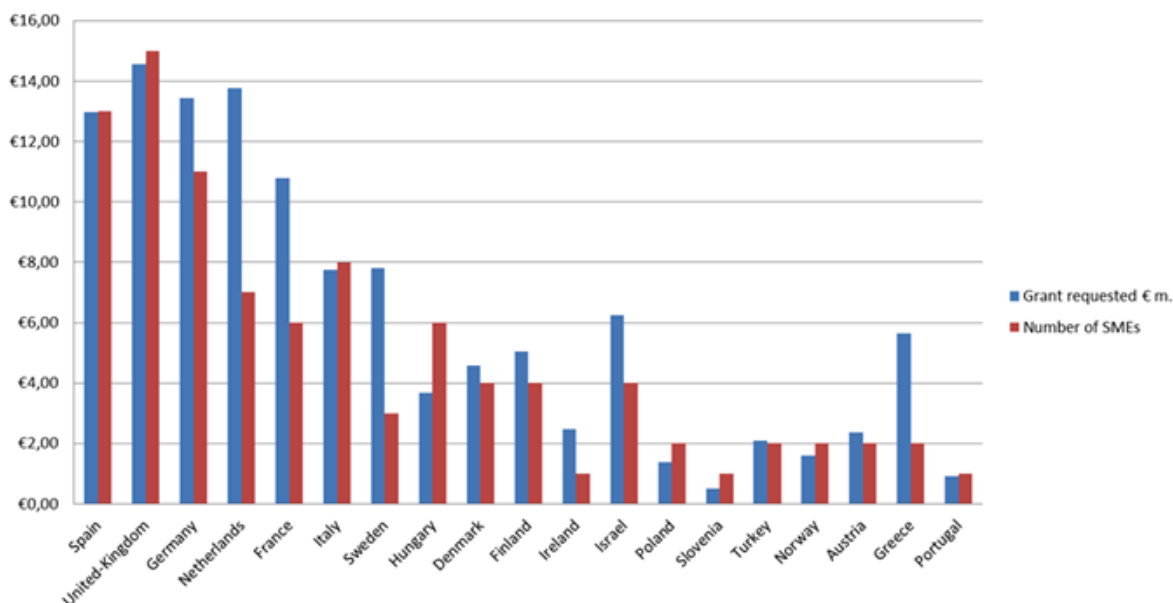
Country distribution of funded projects



Distribuzione proposte finanziate per Paese (per numero di Partner)

Anche in questa Fase si evince come le aziende italiane hanno partecipato con grande entusiasmo: **120 singole aziende** distribuite in 85 proposte presentate. Sono state finanziate **8 aziende di cui 5** come coordinatori (o singoli proponenti). Il finanziamento complessivo per le aziende italiane ammonta a 7,76 milioni di € come mostrano i grafici e le tabelle seguenti.

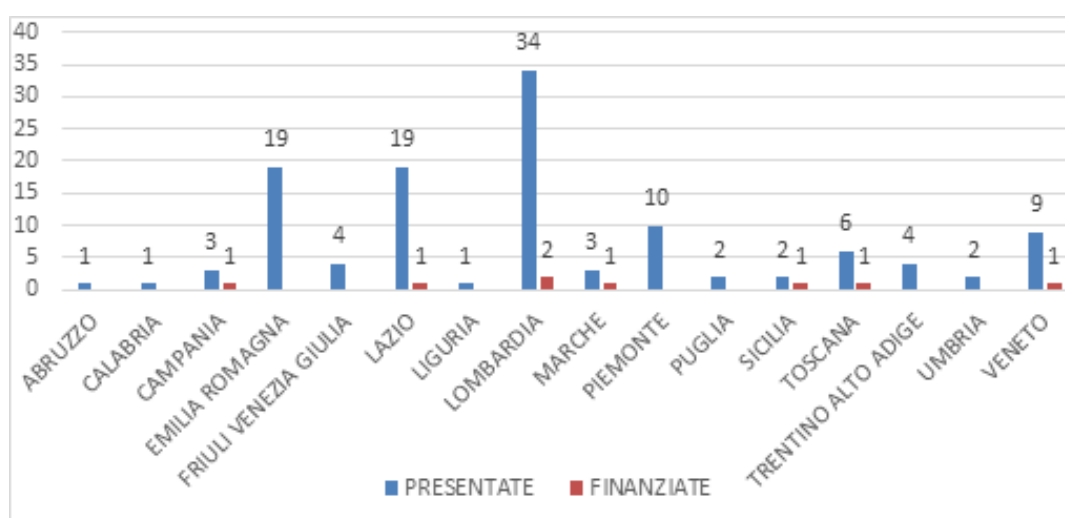
Horizon 2020 SME Instrument
Number of beneficiaries and grant requested per country
Phase 2 - December 2014 cut-off



Risultati dei bandi

Horizon 2020 SME Instrument Number of beneficiaries and grant requested per country Phase 2_December 2014 cut-off		
COUNTRY	Grant Requested € mln	Number of SMEs
Spain	€ 12,97	13
United-Kingdom	€ 14,55	15
Germany	€ 13,43	11
Netherlands	€ 13,77	7
France	€ 10,79	6
Italy	€ 7,76	8
Sweden	€ 7,81	3
Hungary	€ 3,69	6
Denmark	€ 4,58	4
Finland	€ 5,04	41
Ireland	€ 2,48	4
Israel	€ 6,26	2
Poland	€ 1,38	1
Slovenia	€ 0,51	2
Turkey	€ 2,10	2
Norway	€ 1,60	2
Austria	€ 2,37	2
Greece	€ 5,65	2
Portugal	€ 0,92	1
Total	€ 117,62	94

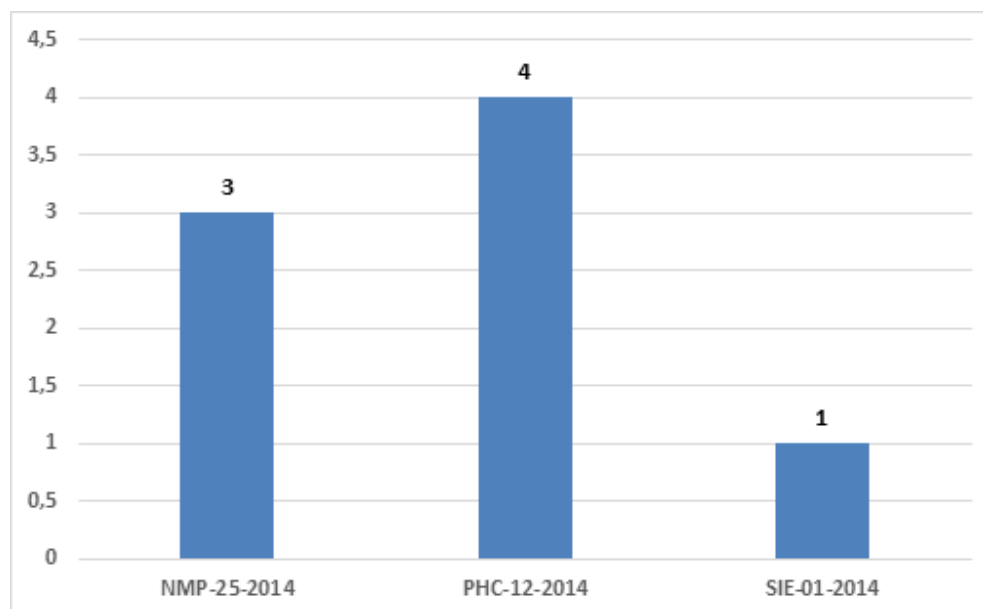
Il grafico sottostante mostra la ripartizione regionale delle aziende italiane finanziate. A differenza della precedente scadenza, in cui le tre aziende italiane finanziate erano collocate nel nord del Paese, in questo caso sembra esserci stata una distribuzione omogenea a livello nazionale.



Proposte italiane Fase 2 presentate e finanziate per Regione (per numero di Partner)

Risultati dei bandi

Indicazione dei settori in cui le **8 aziende italiane** sono state finanziate.



Proposte italiane Fase 2 finanziate per topic (per numero di Partner)

Facendo un bilancio complessivo delle due cut off Fase 2 2014, le Piccole e Medie Imprese che hanno ottenuto il finanziamento per la Fase 1 dello SME Instrument sono state **172** (in 134 proposte, vedi tabella iniziale), per un budget impegnato di circa 225 milioni di €. Le aziende italiane finanziate sono state **11** (6,4%) per un budget di circa 11 milioni di € (4,9%).

Si spera che questi dati migliorino a partire dalla cut off Fase 2 di marzo 2015, puntando sul fatto che alcuni progetti finanziati nella Fase 1 di giugno 2014 siano terminati e quindi siano pronti per presentare adeguatamente la conseguente Fase 2.

Bandi



Pubblicazione del bando EDCTP 2: “Research and capacity development in support of the Ebola response”

La EDCTP (Partenariato per gli studi clinici tra Paesi europei e in via di sviluppo) è stata creata nel 2003 attraverso l'implementazione dell'articolo 185 del Trattato dell'Unione Europea come risposta alla crisi globale nel campo della salute, causata dalle tre principali malattie legate alla povertà (HIV/AIDS, malaria e tubercolosi).

La missione della EDCTP è di migliorare e accelerare lo sviluppo di nuovi tipi di medicinali, vaccini, microbicidi e procedure diagnostiche alla lotta contro HIV/AIDS, malaria e tubercolosi. La base della EDCTP è il partenariato, che riunisce attualmente

14 Stati membri della UE (tra i quali l'Italia), più la Norvegia e la Svizzera con Paesi dell'Africa sub-sahariana, la zona più colpita al mondo da tali malattie.

Lo scopo di questo bando è quello di costruire e rafforzare le capacità regionali, nazionali, istituzionali e individuali per condurre una ricerca sanitaria di alta qualità (ad esempio, gli studi clinici, e / o di ricerca operativa di attuazione) durante le epidemie di malattie infettive che portano a emergenze sanitarie.

Scadenza: 18 Giugno 2015

Per ulteriore informazione visitare il sito:

<http://www.edctp.org/call/research-capacity-development-support-evd-response/>

Sviluppo di piani per la parità di genere

L'Istituto europeo per la parità di genere EIGE ha lanciato un bando per realizzare uno strumento on line volto a sviluppare le conoscenze sull'attuazione dei piani per la parità di genere nelle istituzioni di ricerca.

EIGE può fornire ulteriori informazioni sul bando.

Le richieste di informazioni aggiuntive / chiarimenti dovranno pervenire all'EIGE entro il 7 Maggio, 2015.

link <http://eige.europa.eu/content/procurement>





Business Bulletin System Focus “security”

Segue la lista delle Offerte e delle Richieste Tecnologiche pubblicate attraverso la BBS – (Business Bulletin System), la banca dati della rete Enterprise Europe Network nella quale vengono inserite, in forma anonima, le offerte (TO) e le richieste (TR) di tecnologia. Obiettivo del sistema è quello di favorire il trasferimento tecnologico (TT) tra client presenti nella rete, ovvero, trasferimento di risultati di ricerca (RTD) al mercato, trasferimento tecnologico intersettoriale e trasferimento di know-how, tecnologie o competenze tra soggetti sempre appartenenti alla rete.

TECHNOLOGY OFFER

Integrated Physical Security Information Management software

POD Reference: TOTR20130912001

A small company from Turkey specialized in Security software systems has developed innovative software system which enables central management of physical security systems, including CCTV, Access Control Systems, Alarm Panels, Microwave Barriers, Fibre-optic Intrusion Detection Devices etc. The company is interested in technical cooperation and/or commercial agreement, license agreements or joint venture.

Process for obtaining paper for printing security markings or valuable documents

POD Reference: TORO20141211002

A Romanian SME has developed an innovative process for obtaining paper for printing security markings or valuable documents. The SME is looking for companies in paper / printing industry especially processing security markings or valuable documents for technical cooperation and manufacturing agreements to bring the new solution to market.

TECHNOLOGY REQUEST

Looking for new needs and new technologies in relation with infrared technology, to develop new products - POD

Reference: TRFR20131217001

A French SME specialized in infrareds (IR) looks for innovative technologies - early stage or off the shelf - which may apply to: surveillance and security market , thermography equipment, laboratory and test equipment for the characterization of IR systems. The identification of new needs is also thought, which could lead to the development of products and solutions based on the use of IR technology. Research and technical cooperation and licensing and subcontracting agreements are sought.

e-platform for Health & Quality of Life Assessment

POD Reference: TRGR20141107001

A Greek SME has developed a novel tool assessing Health & Quality of Life according to the standards set by World Health Organisation. and based on 4 pillars: Mental & Physical Health, Family & Social Life. The Greek SME is seeking researchers and industry in the ICT sector for the development of state-of-the-art electronic platform that will manage the delivery and the assessment of the services provided through a technical cooperation agreement.

Per maggiori informazioni sul Business Bulletin System visionare il sito web di APRE al link che segue

<http://www.apre.it/sportello-impres/automatic-matching-tool/>

Oppure contattare lo staff CINEMA di APRE

Antonio Carbone (carbone@apre.it)

Rocio Escolano (escolano@apre.it)

Elena Giglio (giglio@apre.it)

Giornate ed Eventi



Frascati- (Roma) 21 maggio

#WIRE 15

Workshop Impresa, Ricerca ed Economia



L'appuntamento, ad ingresso gratuito ed organizzato da Frascati Scienza, intende creare uno spazio per ascoltare le necessità delle imprese, condividere le idee della ricerca e coinvolgere finanziatori per migliorare la catena dell'innovazione nel Lazio e in particolare nel territorio tuscolano. Imprenditori, ricercatori e finanziatori avranno 5 minuti a loro disposizione per poter raccontare in modo semplice e comunicativo chi sono, cosa fanno

le loro esigenze ed idee #WIRE15 è parte degli eventi lancio della Notte Europea dei Ricercatori 2015 organizzata da Frascati Scienza e promossa dalla Commissione Europea. Vede il supporto del comune di Frascati e della Banca di Credito Cooperativo di Frascati, inoltre si svolge sotto il patrocinio delle istituzioni di ricerca del territorio CNR Tor Vergata, ENEA Frascati, ESA-ESRIN, INAF- INAF Osservatorio Astronomico di Roma, INAF-Istituto di Astrofisica e Planetologia Spaziali, INFN Laboratori Nazionali di Frascati, INGV, Università degli studi di Tor Vergata.

Per iscriversi e per avere maggiori informazioni: <http://wire15.frascatiscienza.it/>

NOTTE EUROPEA DEI RICERCATORI E SETTIMANA DELLA SCIENZA 2015: CALENDARIO EVENTI

- Progetto evento di lancio WIRE 2015:
- 21 Maggio 2015 presso SCUDERIE ALDOBRANDINI, Frascati
- Progetto evento di lancio in collaborazione con la Regione Lazio "Tutti pazzi per la Scienza":
- 5 giugno e 22 giugno 2015, Frascati
- Progetto evento di lancio ATA: Dialoghi pubblici e Concerti con la Scienza - Aspettando la Notte dei Ricercatori 2015 - Maggio 2015 organizzato da ATA
- Progetto evento di lancio Occhi su Saturno, ROMA3 - Giugno 2015
- Evento di lancio piccola fiera dell'editoria scientifica – Frascati Giugno 2015
- Conferenza stampa nazionale della Notte Europea dei Ricercatori: 15 o 17 Settembre 2015, Roma
- Lancio notte: 20 Settembre 2015
- Evento finale progetto in collaborazione con la Regione Lazio "Tutti Pazzi per la Scienza":
- 25 settembre 2015, Frascati

Settimana della Scienza: 20-25 Settembre 2015

Gli eventi della Notte Europea dei Ricercatori 2015 si svolgeranno nelle seguenti città:

Frascati, Roma, Pavia, Ferrara, Bari, Cagliari, Catania, Milano, Bologna, Pisa, Trieste, Pavia

Lo scorso anno gli eventi sono stati oltre 150

<http://www.frascatiscienza.it/pagine/notte-europea-dei-ricercatori-2014/programma/>

Giornate ed Eventi

Parigi, 28-29 maggio Targeting Ebola 2015

Il Comitato Scientifico di “Targeting Ebola 2015” ha organizzato il III Congresso Internazionale “Targeting Infectious Diseases”. L’evento, dedicato a ricercatori, accademici e industriali, si terrà presso l’Istituto Pasteur, Parigi il 28-29 maggio 2015.

Per ulteriori informazioni:

<http://www.targeting-ebola.com/news-alert/512-the-scientific-committee-of-targeting-ebola-is-honoured-to-welcome-high-international-distinguished-speakers>



Bruxelles, 22 maggio Brokerage event



Il 22 maggio 2015 si terrà a Bruxelles il brokerage event con incontri bilaterali pre-organizzati al fine di facilitare la creazione di partenariati e collaborazioni internazionali per il Programma Science with and for Society di Horizon 2020. La sede dell’evento è il Club de la Fondation Universitaire, Rue d’Egmont 11, Bruxelles. La partecipazione al brokerage event è gratuita, previa registrazione sul sito ufficiale dell’evento.

Il principale obiettivo dell’evento è quello di fornire ai partecipanti informazioni dirette da parte della Commissione europea sui bandi 2015 del programma Science with and For Society e di riunire tutti gli stakeholder (università, centri di ricerca, PMI, enti pubblici ecc.) per individuare potenziali partner per

presentare congiuntamente progetti di ricerca.

Durante l’evento i partecipanti riceveranno informazioni sulle seguenti aree di ricerca:

- Making science education and careers attractive for young people (SEAC);
- Promoting gender equality in research and innovation (GERI);
- Integrating society in science and innovation (ISSI);
- Developing governance for the advancement of responsible research and innovation (GARRI);

Maggiori informazioni rispetto all’evento nonché il programma, e la possibilità di registrarsi sono disponibili al link: <https://www.b2match.eu/horizon-swafs2015>

Leaflet

In APRE contattare: gualandi@apre.it; dagostino@apre.it; ferraro@apre.it

N.B. Visto il numero massimo di partecipanti fissato a 150, si darà priorità di partecipazione a chi verrà confermata e validata la registrazione (chi avrà compilato il cooperation profile)

Milano, 5 giugno Conferenza MSCA Bridging Business and Research

Il prossimo 5 giugno si terrà Cento Congressi, Corso Magenta 61, Room Leonardo a Milano

la seconda edizione della campagna promozionale intitolata “MSCA Bridging Business and Research”.

L’evento mirerà a sponsorizzare i nuovi bandi del programma MSCA di Horizon 2020 che richiedono una partecipazione attiva del settore non accademico, incluse le PMI.

A breve il programma dettagliato www.apre.it

Corsi di Formazione



Ricerca e Innovazione: affronta le sfide in Horizon 2020

Per essere vincenti in Europa non basta scrivere una buona proposta, occorre scrivere una proposta eccellente.

Il nuovo Programma Quadro di Ricerca e Innovazione, Horizon 2020 che copre sette anni ha l'obiettivo di rafforzare il potenziamento dell'Europa nella ricerca e nell'innovazione.

Un'adeguata conoscenza della sua struttura, dei meccanismi di partecipazione e delle regole finanziarie diventa fondamentale per non perdere questa ulteriore opportunità offerta al mondo della ricerca europea.

Una formazione specifica e puntuale per ottimizzare al massimo la partecipazione italiana al Programma Quadro di Ricerca e Innovazione per il periodo 2014-2020 è l'obiettivo di APRE per tutto il 2015.

APRE propone una gamma di corsi formativi di uno o più giorni.

Per scaricare la brochure 2015: <http://www.apre.it/media/223345/brochureformazioneapre2015.pdf>

• **ROMA, 21 APRILE 2015**

LE PMI IN HORIZON 2020

• **ROMA, 23-24 APRILE**

HORIZON 2020: COME SCRIVERE UNA PROPOSTA DI SUCCESSO

• **ROMA, 29 MAGGIO**

LA SINERGIA TRA RICERCA E FONDI STRUTTURALI: APPROCCIO E PROSPETTIVE

• **BRUXELLES, 10 GIUGNO**

INNO LAB: OPPORTUNITÀ PER LE PMI IN HORIZON 2020

• **ROMA, 18-19 GIUGNO**

IL PROGRAMMA HORIZON 2020: DALLA PROPOSTA ALLA GESTIONE DEL PROGETTO

Per tutti i programmi e iscrizione on line: <http://www.apre.it/Corsi-di-Formazione>

I CANALI DI COMUNICAZIONE

Sito web: www.apre.it

Newsletter "APRE Notizie"

Intranet Soci

Seguici su



Scarica l'APP



Notiziario Settimanale

