

**Allegato B. Risposte complessive ai quesiti del questionario***Risposte complessive*

L'Allegato B riporta le risultanze analitiche per ciascuna domanda del questionario per le seguenti 5 sezioni: "Infrastrutture", "Organizzazione didattica"; "Soddisfazione" e "Interesse" per l'insegnamento; "Efficacia questionario" e "Docenti" in base al numero complessivo di risposte raccolte.

Le elaborazioni effettuate sono state distinte per genere studente (M/F)<sup>1</sup>, al fine di individuare eventuali differenze e specifiche preferenze. La differenze di punteggio medio sono evidenziate dalla rappresentazione grafica di sintesi. I Dipartimenti sono riportati per afferenza alle macroaree di riferimento: le 4 Scuole di coordinamento e per le quali è riportato il valore medio complessivo.

Le stesse elaborazioni, per le 5 sezioni, sono state effettuate per studente frequentante (Allegato C), ossia per il sottoinsieme di risposte date dalle studentesse/dagli studenti che hanno dichiarato un intervallo di frequenza alle lezioni pari almeno al 60% di studentesse/studenti del Dipartimento. Ciò al fine di far emergere dal confronto eventuali specificità.

\*\*\*

**Allegato B.1. [Risposte ai quesiti 'Infrastrutture'](#)****Allegato B.2. [Risposte ai quesiti 'Organizzazione didattica'](#)****Allegato B.3. [Risposte ai quesiti 'Soddisfazione' e 'Interesse' per l'insegnamento](#)****Allegato B. 4. [Risposte ai quesiti 'Efficacia questionario'](#)****Allegato B. 5. [Risposte ai quesiti 'Docente'](#)**

\*\*\*

*Legenda quesiti questionario:*

'Infrastrutture', per rilevare il grado di soddisfazione degli studenti sull'adeguatezza delle aule dove si svolgono le lezioni e dei laboratori e delle attrezzature per le attività didattiche integrative (se previsto) e dei servizi bibliotecari.

I quesiti posti sono i seguenti:

- (q.1) Le aule dove si svolgono le lezioni, ovvero le modalità telematiche di erogazione delle lezioni, sono adeguate?
- (q.2) I laboratori e le attrezzature per le attività didattiche integrative sono adeguati? (se previsto)

<sup>1</sup> Il dato disaggregato per genere per alcuni Dipartimenti risente di una mancata o scarsa indicazione dell'informazione di genere (M/F) nei questionari compilati. Si segnala, in particolare, la presenza di anomalie per Scienze Biomediche Avanzate e Scienze Mediche traslazionali dove non sono state indicate le informazioni per genere.

- (q.3) I servizi bibliotecari (prestito, consultazione, orari di apertura/erogazione telematica dei servizi) di cui ha usufruito sono adeguati?

☐ *'Organizzazione didattica'*, per rilevare il grado di soddisfazione degli studenti con riferimento a vari aspetti, quali l'organizzazione complessiva, le modalità di svolgimento delle lezioni, degli esami, del carico di studio rispetto ai crediti assegnati.

I quesiti posti sono i seguenti:

- (q.4) Sono state fornite spiegazioni chiare su programma ed obiettivi dell'insegnamento?
- (q.5) L'insegnamento è stato svolto in maniera coerente con quanto dichiarato sul sito Web del Corso di Studio?
- (q.6) Le attività didattiche integrative (esercitazioni, tutorati, laboratori, etc...) sono utili all'approfondimento della materia?
- (q.7) Le modalità di esame sono state definite in modo chiaro?
- (q.8) Il carico di studio dell'insegnamento è proporzionato ai crediti assegnati?
- (q.9) L'insieme degli insegnamenti previsti nel periodo di riferimento (bimestre, trimestre, semestre, ecc.) è accettabile ?
- (q.10) L'organizzazione complessiva (orario, esami, intermedi e finali) degli insegnamenti previsti nel periodo di riferimento (bimestre, trimestre, semestre, ecc.) è accettabile ?
- (q.11) Le conoscenze preliminari possedute sono risultate sufficienti per la comprensione degli argomenti previsti nel programma d'esame?

☐ Due quesiti su *'Soddisfazione' ed 'Interesse' per l'insegnamento.*

- (q.12) E' complessivamente soddisfatto di questo insegnamento?
- (q.16) E' interessato agli argomenti trattati nell'insegnamento?

☐ *'Questionario'*, composta da due domande che fanno riferimento alle modalità di rilevazione e all'efficacia percepita del questionario ai fini del miglioramento della didattica.

I quesiti posti sono i seguenti:

- (q.13) Sono stati presentati in modo esauriente il processo e i fini della valutazione?
- (q.14) Lei ha percepito l'efficacia del questionario ai fini del miglioramento della didattica?

☐ *'Docenti'*, composta da domande che fanno riferimento al rapporto didattico studente/docente.

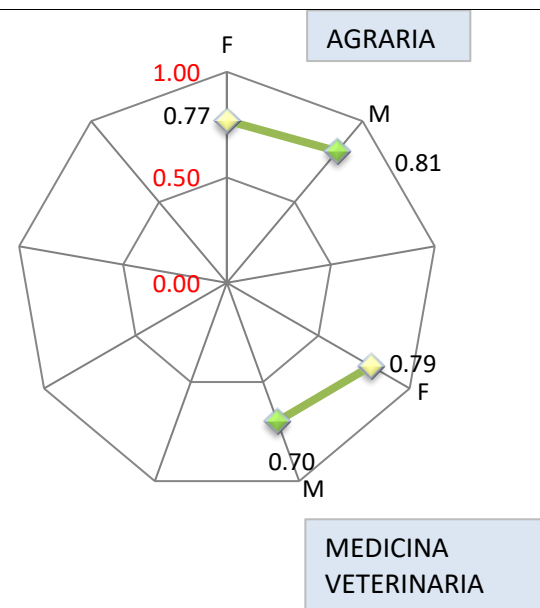
I quesiti posti sono i seguenti:

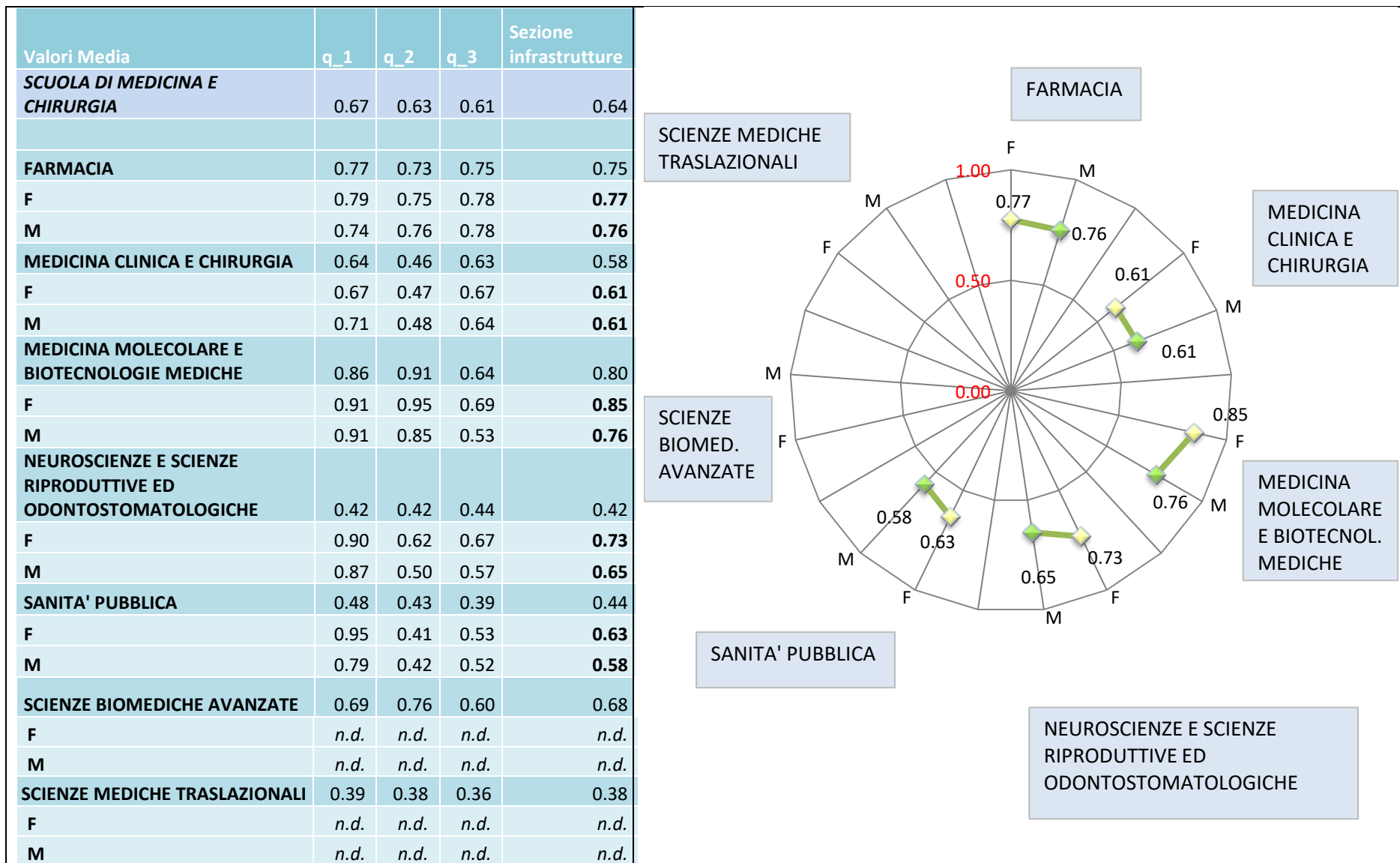
- (q.17) Il docente espone gli argomenti in modo chiaro?
- (q.18) Il docente stimola/motiva l'interesse verso la disciplina?
- (q.19) Gli orari di svolgimento di lezioni, esercitazioni e altre eventuali attività didattiche sono rispettati?
- (q.20) Il docente è reperibile (eventualmente da remoto) per chiarimenti e spiegazioni?
- (q.21) Il materiale didattico (indicato e disponibile) è adeguato per lo studio della materia?
- (q.22) Il docente è attento ai problemi che gli vengono segnalati?
- (q.23) Il docente titolare dell'insegnamento svolge o comunque presiede la maggior parte delle lezioni?

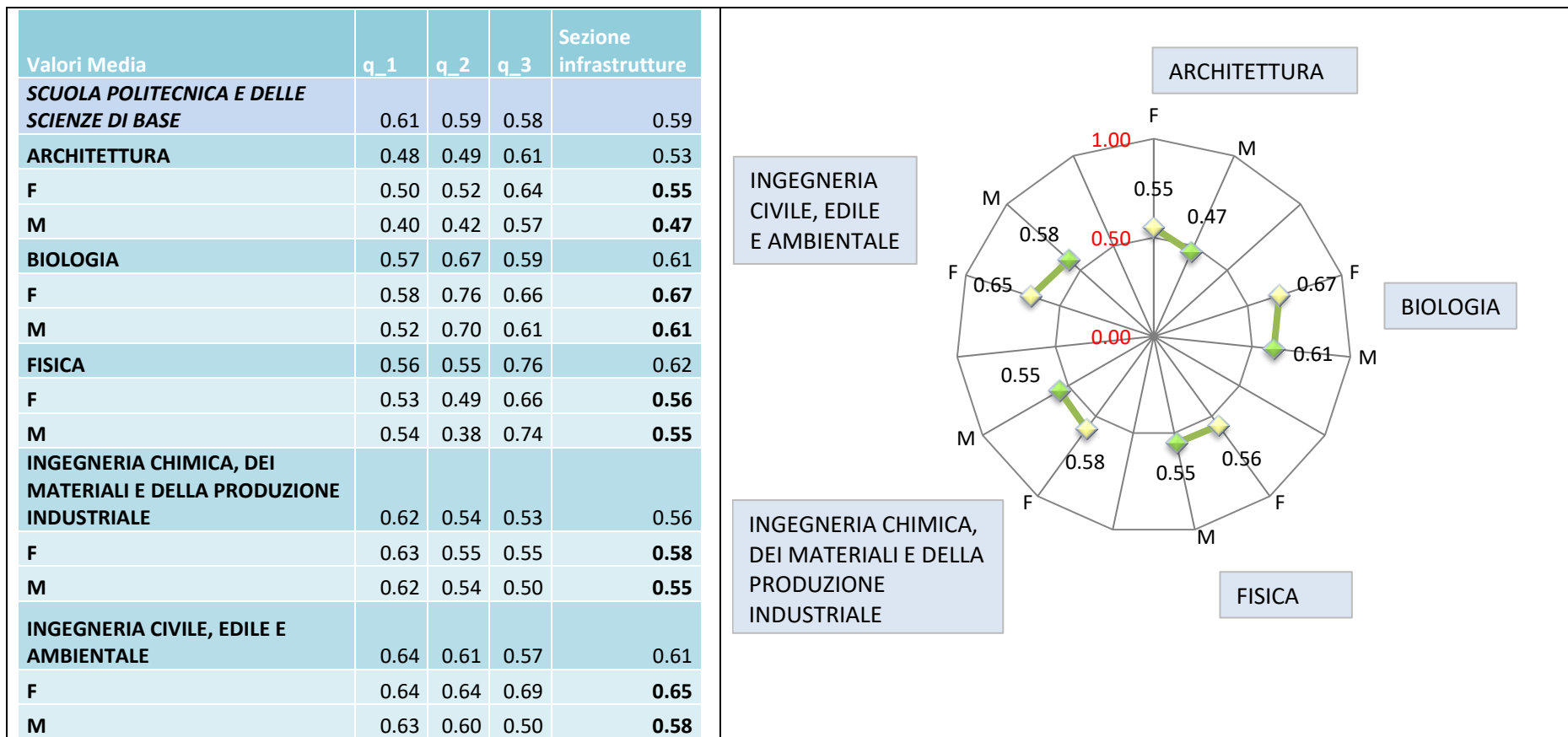
\*\*\*

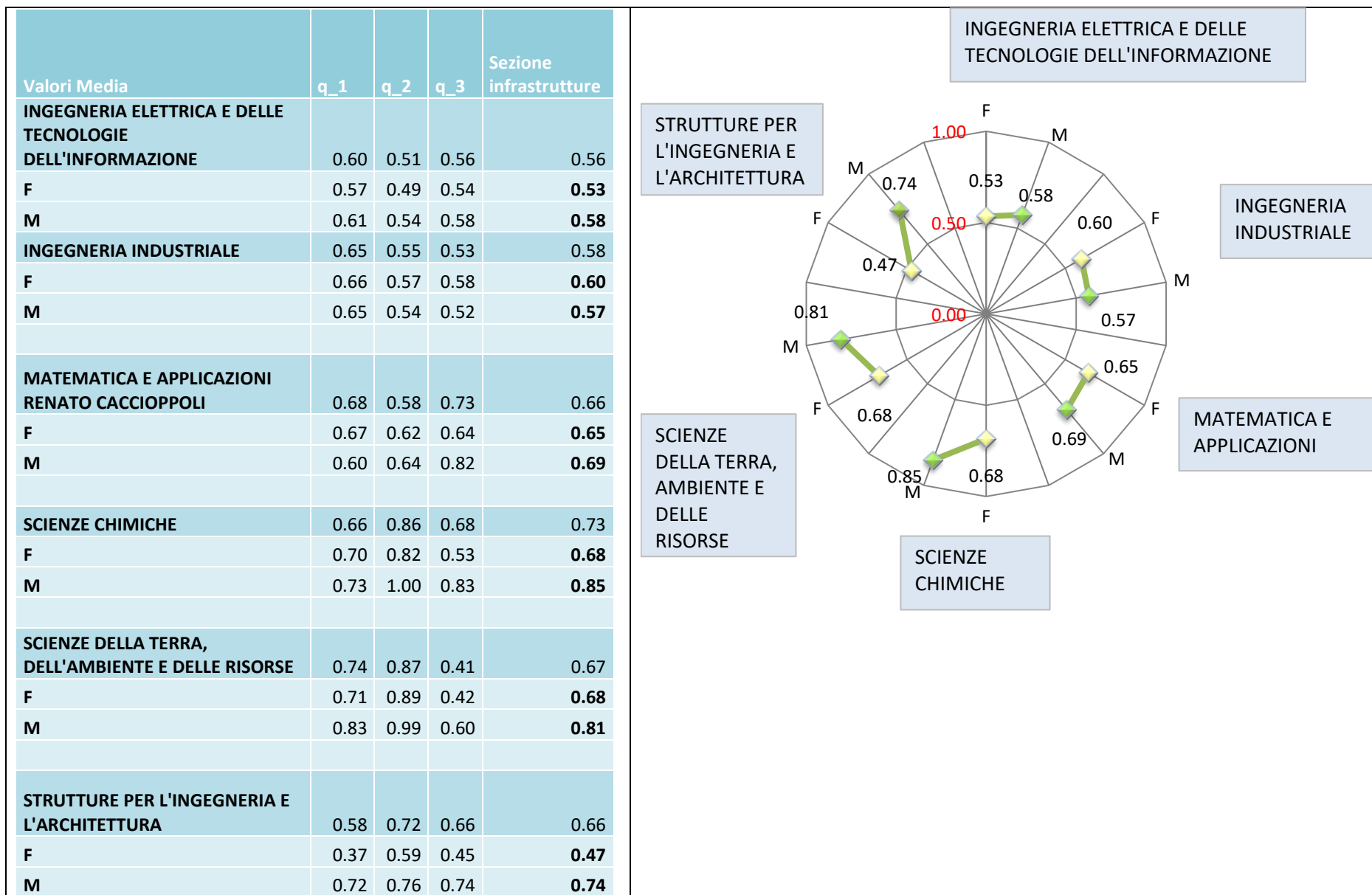
**Allegato B.1. Risposte ai quesiti 'Infrastrutture'**

Valori Media	q_1	q_2	q_3	Sezione infrastrutture
<b>SCUOLA DI AGRARIA E MEDICINA VETERINARIA</b>	0.68	0.76	0.71	0.72
<b>AGRARIA</b>	0.69	0.78	0.74	0.74
<b>F</b>	0.71	0.81	0.79	<b>0.77</b>
<b>M</b>	0.77	0.87	0.80	<b>0.81</b>
<b>MEDICINA VETERINARIA E PRODUZIONI ANIMALI</b>	0.65	0.70	0.63	0.66
<b>F</b>	0.81	0.83	0.72	<b>0.79</b>
<b>M</b>	0.76	0.77	0.57	<b>0.70</b>

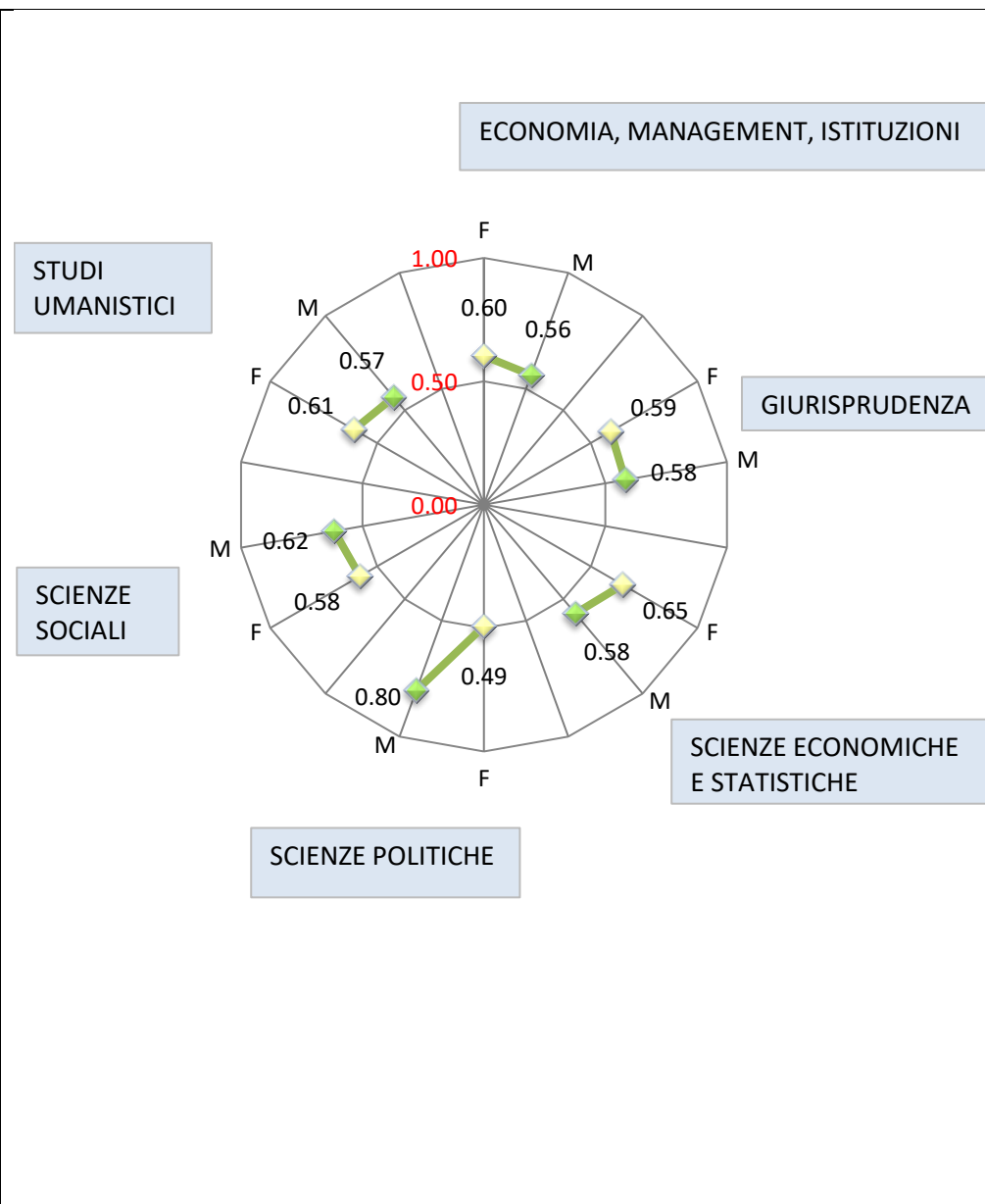






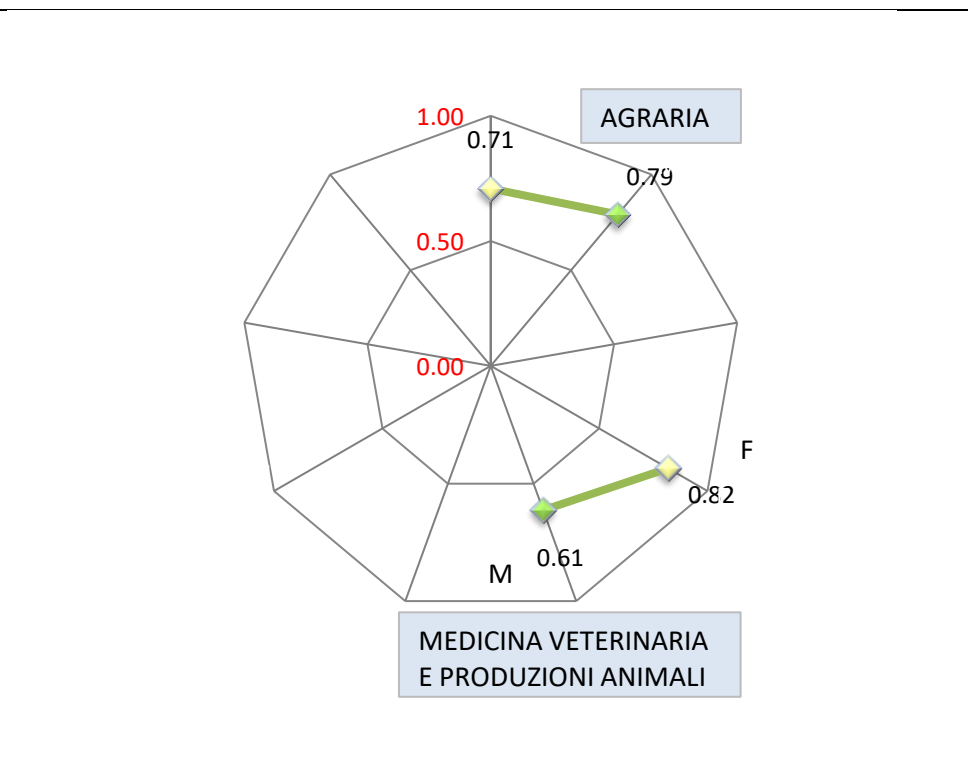


Valori Media	q_1	q_2	q_3	Sezione infrastrutture
<b>SCUOLA STUDI UMANISTICI E SOCIALI</b>	0.57	0.57	0.61	0.58
<b>ECONOMIA, MANAGEMENT, ISTITUZIONI</b>	0.58	0.60	0.60	0.59
F	0.59	0.60	0.62	<b>0.60</b>
M	0.52	0.55	0.60	<b>0.56</b>
<b>GIURISPRUDENZA</b>	0.59	0.57	0.62	0.59
F	0.59	0.57	0.63	<b>0.59</b>
M	0.57	0.57	0.60	<b>0.58</b>
<b>SCIENZE ECONOMICHE E STATISTICHE</b>	0.64	0.59	0.64	0.62
F	0.66	0.61	0.68	<b>0.65</b>
M	0.60	0.55	0.57	<b>0.58</b>
<b>SCIENZE POLITICHE</b>	0.51	0.54	0.63	0.56
F	0.42	0.46	0.60	<b>0.49</b>
M	0.78	0.77	0.85	<b>0.80</b>
<b>SCIENZE SOCIALI</b>	0.58	0.60	0.63	0.60
F	0.53	0.60	0.61	<b>0.58</b>
M	0.59	0.64	0.63	<b>0.62</b>
<b>STUDI UMANISTICI</b>	0.55	0.56	0.60	0.57
F	0.60	0.61	0.62	<b>0.61</b>
M	0.57	0.53	0.60	<b>0.57</b>



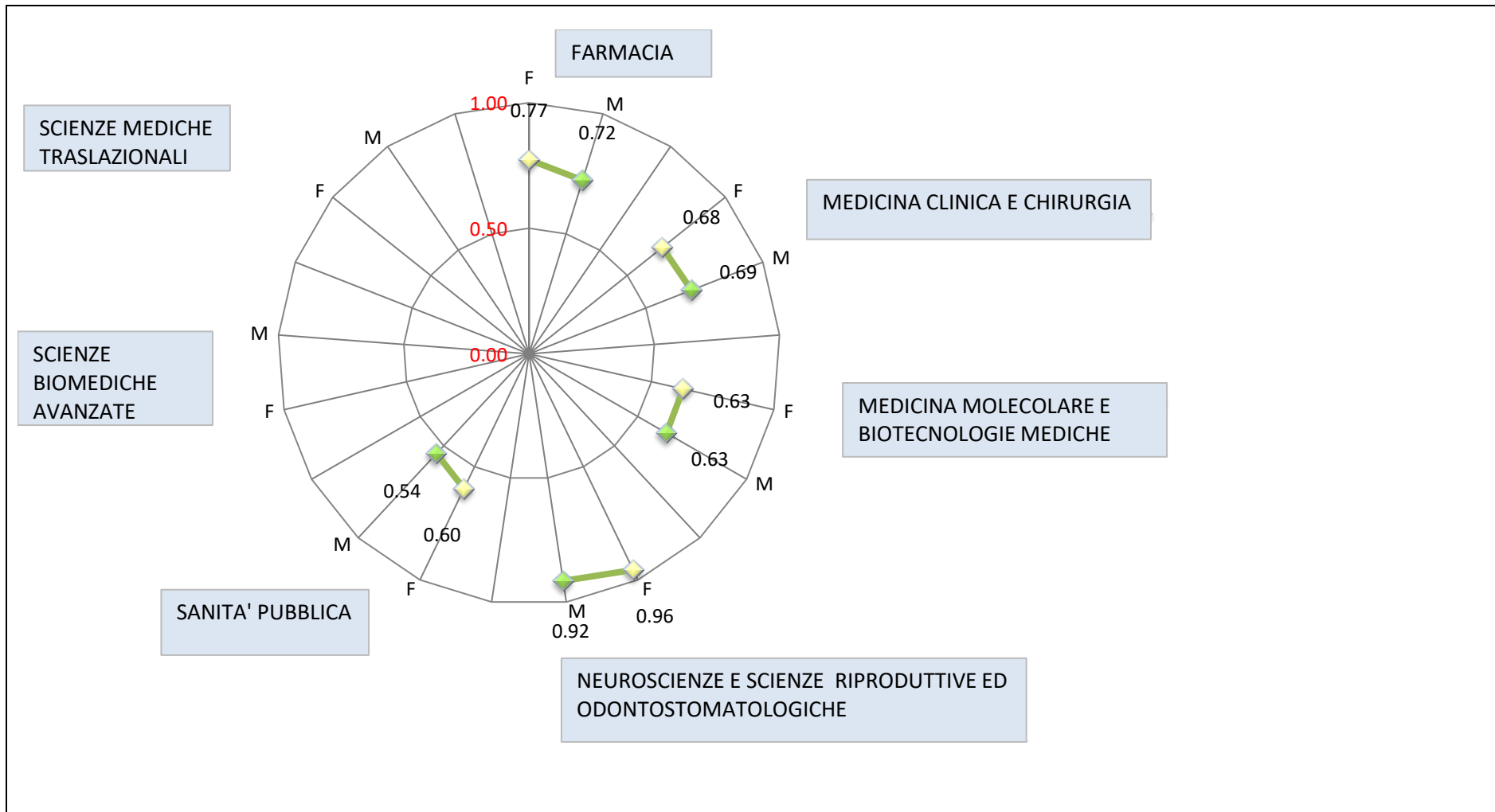
**Allegato B.2. Risposte ai quesiti 'Organizzazione didattica'**

Valori Media	q_4	q_5	q_6	q_7	q_8	q_9	q_10	q_11	Sezione organizzazione
<b>SCUOLA DI AGRARIA E MEDICINA VETERINARIA</b>	0.89	0.94	0.85	0.91	0.64	0.51	0.51	0.60	0.73
<b>AGRARIA</b>	0.90	0.96	0.86	0.92	0.68	0.56	0.57	0.61	0.76
<b>F</b>	0.87	0.95	0.87	0.86	0.61	0.48	0.50	0.53	<b>0.71</b>
<b>M</b>	0.93	0.99	0.82	0.96	0.74	0.64	0.64	0.61	<b>0.79</b>
<b>MEDICINA VETERINARIA E PRODUZIONI ANIMALI</b>	0.85	0.89	0.83	0.87	0.50	0.31	0.30	0.59	0.64
<b>F</b>	0.99	1.04	1.00	0.85	0.79	0.58	0.54	0.77	<b>0.82</b>
<b>M</b>	0.90	0.90	0.73	0.66	0.48	0.27	0.29	0.69	<b>0.61</b>



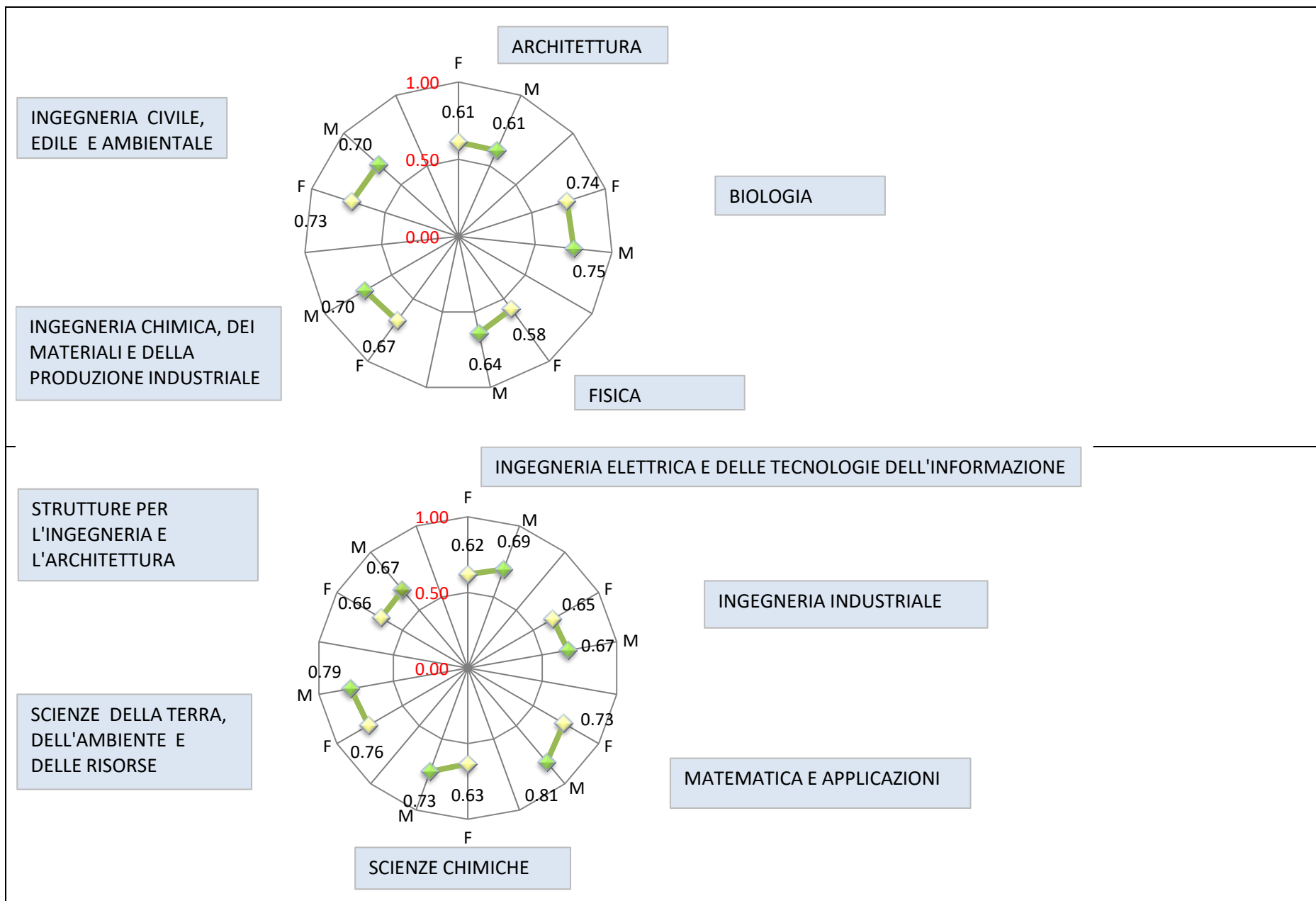


Valori Media	q_4	q_5	q_6	q_7	q_8	q_9	q_10	q_11	Sezione organizzazione
<b>SCUOLA DI MEDICINA E CHIRURGIA</b>	0.80	0.86	0.72	0.79	0.60	0.51	0.47	0.63	0.67
<b>FARMACIA</b>	0.89	0.94	0.78	0.89	0.70	0.58	0.57	0.68	0.75
<b>F</b>	0.93	0.97	0.81	0.94	0.72	0.55	0.56	0.72	<b>0.77</b>
<b>M</b>	0.88	0.91	0.74	0.86	0.64	0.55	0.57	0.63	<b>0.72</b>
<b>MEDICINA CLINICA E CHIRURGIA</b>	0.79	0.86	0.63	0.77	0.61	0.54	0.52	0.62	0.67
<b>F</b>	0.81	0.90	0.64	0.78	0.62	0.55	0.52	0.61	<b>0.68</b>
<b>M</b>	0.82	0.88	0.63	0.79	0.63	0.59	0.57	0.64	<b>0.69</b>
<b>MEDICINA MOLECOLARE E BIOTECNOLOGIE MEDICHE</b>	0.77	0.87	0.77	0.74	0.59	0.43	0.38	0.57	0.64
<b>F</b>	0.76	0.87	0.79	0.72	0.57	0.41	0.38	0.53	<b>0.63</b>
<b>M</b>	0.75	0.86	0.70	0.72	0.60	0.44	0.37	0.60	<b>0.63</b>
<b>NEUROSCIENZE E SCIENZE RIPRODUTTIVE ED ODONT.</b>	0.81	0.83	0.73	0.80	0.60	0.54	0.48	0.65	0.68
<b>F</b>	1.06	1.17	0.91	0.94	0.83	0.96	0.88	0.90	<b>0.96</b>
<b>M</b>	1.08	1.14	0.91	0.96	0.73	0.90	0.78	0.84	<b>0.92</b>
<b>SANITA' PUBBLICA</b>	0.65	0.67	0.62	0.63	0.46	0.48	0.43	0.51	0.56
<b>F</b>	0.84	0.89	0.67	0.68	0.30	0.53	0.42	0.44	<b>0.60</b>
<b>M</b>	0.70	0.73	0.69	0.60	0.24	0.45	0.40	0.52	<b>0.54</b>
<b>SCIENZE BIOMEDICHE AVANZATE</b>	0.88	0.87	0.83	0.86	0.74	0.70	0.57	0.76	0.77
<b>F</b>	<i>n.d.</i>	<i>n.d.</i>	<i>n.d.</i>	<i>n.d.</i>	<i>n.d.</i>	<i>n.d.</i>	<i>n.d.</i>	<i>n.d.</i>	<i>n.d.</i>
<b>M</b>	<i>n.d.</i>	<i>n.d.</i>	<i>n.d.</i>	<i>n.d.</i>	<i>n.d.</i>	<i>n.d.</i>	<i>n.d.</i>	<i>n.d.</i>	<i>n.d.</i>
<b>SCIENZE MEDICHE TRASLAZIONALI</b>	0.58	0.61	0.57	0.55	0.35	0.29	0.20	0.54	0.46
<b>F</b>	<i>n.d.</i>	<i>n.d.</i>	<i>n.d.</i>	<i>n.d.</i>	<i>n.d.</i>	<i>n.d.</i>	<i>n.d.</i>	<i>n.d.</i>	<i>n.d.</i>
<b>M</b>	<i>n.d.</i>	<i>n.d.</i>	<i>n.d.</i>	<i>n.d.</i>	<i>n.d.</i>	<i>n.d.</i>	<i>n.d.</i>	<i>n.d.</i>	<i>n.d.</i>

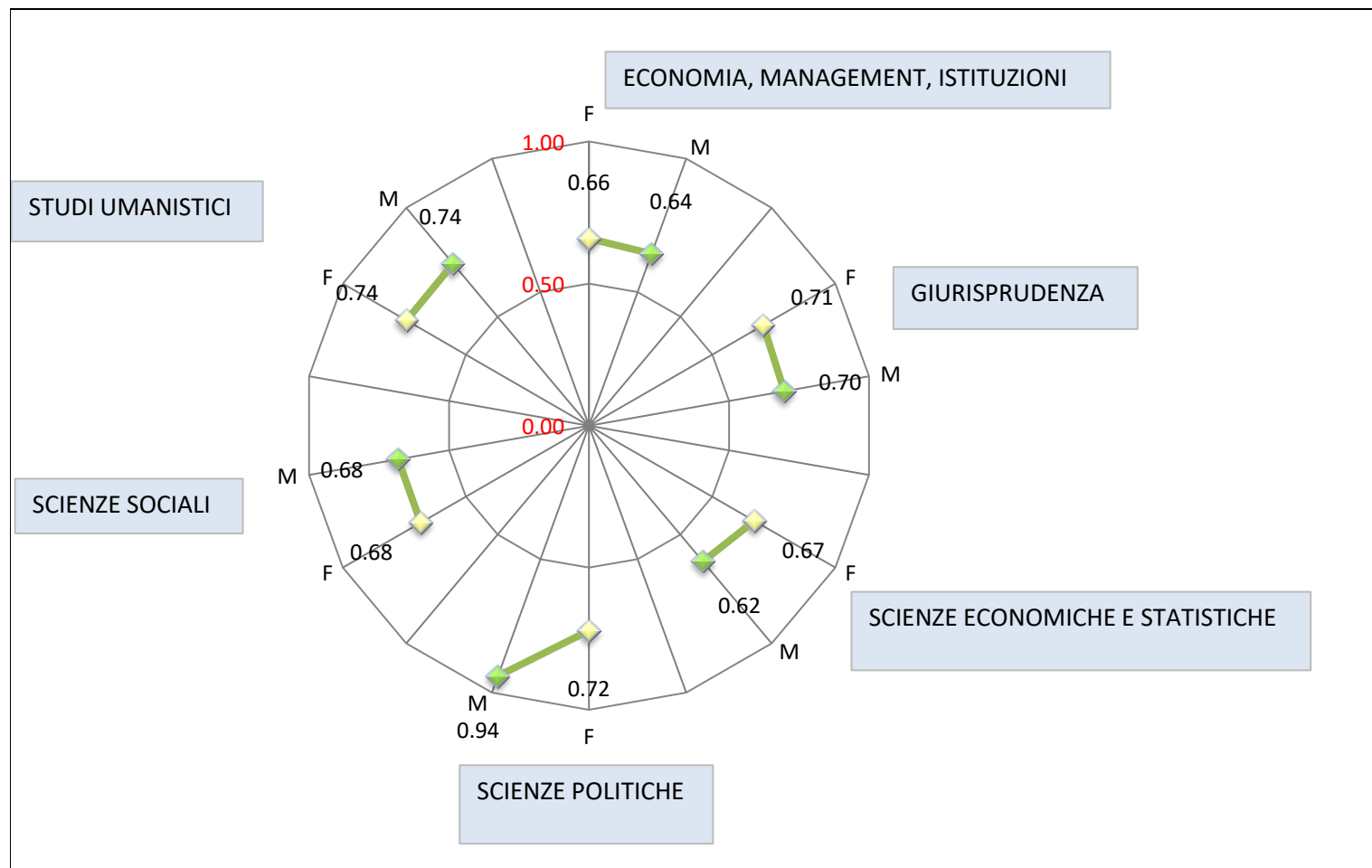


Valori Media	q_4	q_5	q_6	q_7	q_8	q_9	q_10	q_11	Sezione organizzazione
<b>SCUOLA POLITECNICA E DELLE SCIENZE DI BASE</b>	0.84	0.93	0.75	0.83	0.63	0.45	0.46	0.56	0.68
<b>ARCHITETTURA</b>	0.75	0.83	0.72	0.71	0.53	0.42	0.40	0.49	0.61
F	0.76	0.85	0.73	0.72	0.54	0.42	0.40	0.47	<b>0.61</b>
M	0.77	0.85	0.70	0.74	0.51	0.42	0.38	0.51	<b>0.61</b>
<b>BIOLOGIA</b>	0.84	0.91	0.77	0.83	0.64	0.57	0.57	0.60	0.72
F	0.85	0.92	0.81	0.84	0.72	0.61	0.60	0.56	<b>0.74</b>
M	0.87	0.93	0.78	0.84	0.71	0.64	0.62	0.62	<b>0.75</b>
<b>FISICA</b>	0.80	0.91	0.77	0.75	0.59	0.46	0.38	0.52	0.65
F	0.73	0.88	0.77	0.66	0.55	0.38	0.29	0.41	<b>0.58</b>
M	0.80	0.90	0.79	0.69	0.60	0.50	0.38	0.49	<b>0.64</b>
<b>INGEGNERIA CHIMICA, DEI MATERIALI E DELLA PRODUZIONE INDUSTRIALE</b>	0.85	0.96	0.71	0.86	0.64	0.39	0.43	0.57	0.68
F	0.87	0.96	0.73	0.88	0.64	0.36	0.38	0.58	<b>0.67</b>
M	0.85	0.97	0.70	0.87	0.67	0.45	0.49	0.61	<b>0.70</b>
<b>INGEGNERIA CIVILE, EDILE E AMBIENTALE</b>	0.88	0.96	0.79	0.85	0.69	0.45	0.44	0.58	0.70
F	0.90	0.96	0.81	0.87	0.76	0.46	0.45	0.61	<b>0.73</b>
M	0.86	0.95	0.77	0.85	0.68	0.46	0.44	0.57	<b>0.70</b>

Valori Media	q_4	q_5	q_6	q_7	q_8	q_9	q_10	q_11	Sezione organizzazione
<b>INGEGNERIA ELETTRICA E DELLE TECNOLOGIE DELL'INFORMAZIONE</b>	0.85	0.93	0.74	0.83	0.62	0.42	0.44	0.55	0.67
F	0.80	0.89	0.69	0.81	0.57	0.34	0.36	0.49	<b>0.62</b>
M	0.86	0.95	0.76	0.84	0.63	0.44	0.47	0.60	<b>0.69</b>
<b>INGEGNERIA INDUSTRIALE</b>	0.84	0.93	0.72	0.84	0.63	0.42	0.43	0.54	0.67
F	0.83	0.93	0.72	0.84	0.63	0.38	0.37	0.49	<b>0.65</b>
M	0.84	0.92	0.72	0.84	0.63	0.43	0.45	0.56	<b>0.67</b>
<b>MATEMATICA E APPLICAZIONI RENATO CACCIOPPOLI</b>	0.94	1.06	0.77	0.92	0.76	0.53	0.52	0.71	0.78
F	0.93	1.04	0.77	0.89	0.73	0.47	0.44	0.58	<b>0.73</b>
M	0.97	1.09	0.71	0.95	0.85	0.59	0.51	0.84	<b>0.81</b>
<b>SCIENZE CHIMICHE</b>	0.89	1.00	0.85	0.84	0.68	0.50	0.53	0.65	0.74
F	0.69	0.83	0.80	0.68	0.67	0.49	0.46	0.46	<b>0.63</b>
M	0.75	0.97	0.89	0.63	0.71	0.75	0.63	0.50	<b>0.73</b>
<b>SCIENZE DELLA TERRA, DELL'AMBIENTE E DELLE RISORSE</b>	0.87	0.98	0.86	0.83	0.67	0.57	0.52	0.63	0.74
F	0.77	0.88	0.83	0.70	0.79	0.74	0.64	0.71	<b>0.76</b>
M	0.92	1.03	0.82	0.88	0.66	0.69	0.62	0.68	<b>0.79</b>
<b>STRUTTURE PER L'INGEGNERIA E L'ARCHITETTURA</b>	0.89	0.95	0.81	0.79	0.59	0.33	0.39	0.76	0.69
F	0.81	0.86	0.74	0.70	0.57	0.45	0.46	0.71	<b>0.66</b>
M	0.88	0.94	0.79	0.77	0.59	0.27	0.37	0.76	<b>0.67</b>

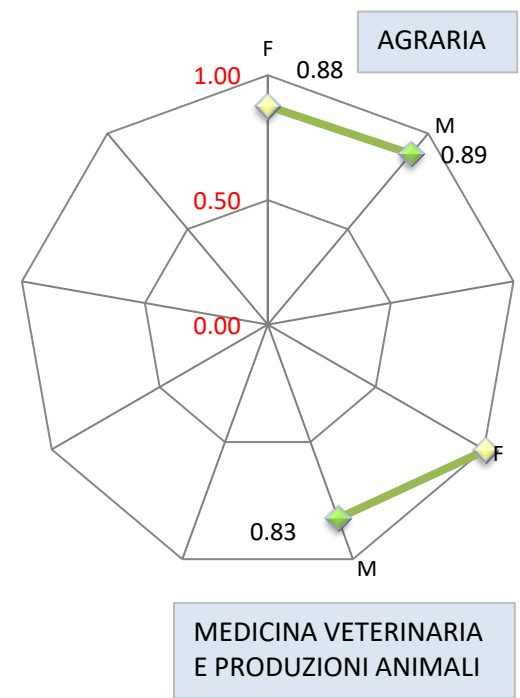


Valori Media	q_4	q_5	q_6	q_7	q_8	q_9	q_10	q_11	Sezione organizzazione
<b>SCUOLA STUDI UMANISTICI E SOCIALI</b>	0.84	0.91	0.73	0.82	0.66	0.51	0.49	0.60	0.69
<b>ECONOMIA, MANAGEMENT, ISTITUZIONI</b>	0.76	0.82	0.70	0.74	0.65	0.54	0.50	0.54	0.66
F	0.77	0.85	0.72	0.74	0.66	0.52	0.47	0.54	<b>0.66</b>
M	0.75	0.79	0.67	0.72	0.64	0.55	0.51	0.53	<b>0.64</b>
<b>GIURISPRUDENZA</b>	0.85	0.90	0.72	0.82	0.71	0.50	0.49	0.65	0.71
F	0.85	0.91	0.73	0.82	0.71	0.49	0.48	0.66	<b>0.71</b>
M	0.83	0.87	0.70	0.81	0.70	0.52	0.50	0.66	<b>0.70</b>
<b>SCIENZE ECONOMICHE E STATISTICHE</b>	0.78	0.85	0.68	0.73	0.67	0.54	0.49	0.53	0.66
F	0.79	0.87	0.68	0.73	0.70	0.55	0.50	0.56	<b>0.67</b>
M	0.75	0.81	0.65	0.69	0.63	0.51	0.46	0.48	<b>0.62</b>
<b>SCIENZE POLITICHE</b>	0.86	0.90	0.74	0.82	0.72	0.54	0.53	0.65	0.72
F	0.90	0.95	0.76	0.81	0.72	0.49	0.50	0.64	<b>0.72</b>
M	1.02	1.05	1.01	0.97	0.92	0.83	0.82	0.89	<b>0.94</b>
<b>SCIENZE SOCIALI</b>	0.82	0.88	0.71	0.79	0.69	0.57	0.52	0.56	0.69
F	0.80	0.87	0.71	0.76	0.69	0.56	0.51	0.57	<b>0.68</b>
M	0.80	0.84	0.67	0.81	0.70	0.58	0.50	0.56	<b>0.68</b>
<b>STUDI UMANISTICI</b>	0.88	0.95	0.71	0.86	0.71	0.57	0.52	0.66	0.73
F	0.90	0.97	0.74	0.87	0.70	0.55	0.52	0.68	<b>0.74</b>
M	0.89	0.95	0.68	0.87	0.71	0.61	0.55	0.70	<b>0.74</b>

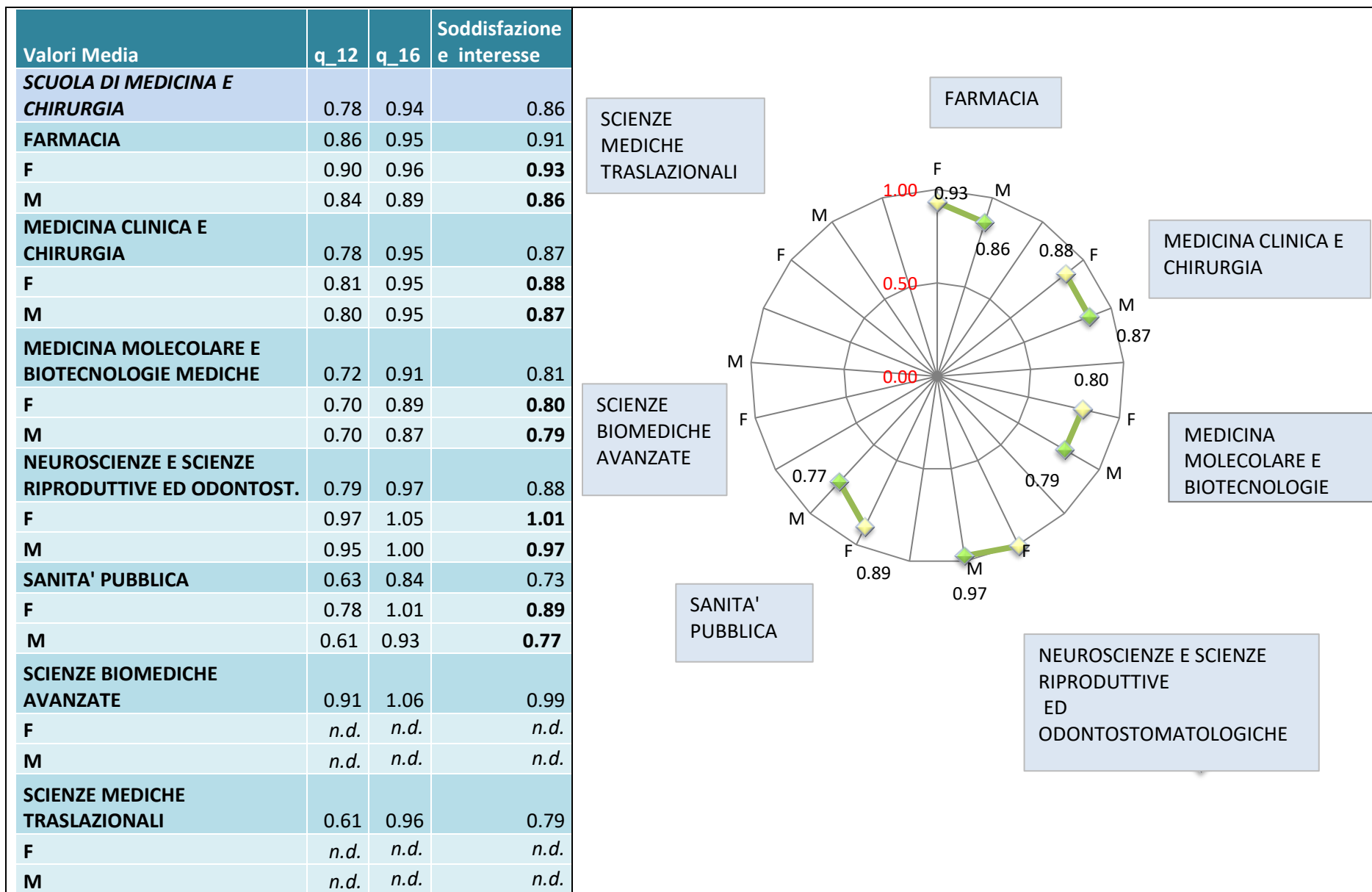


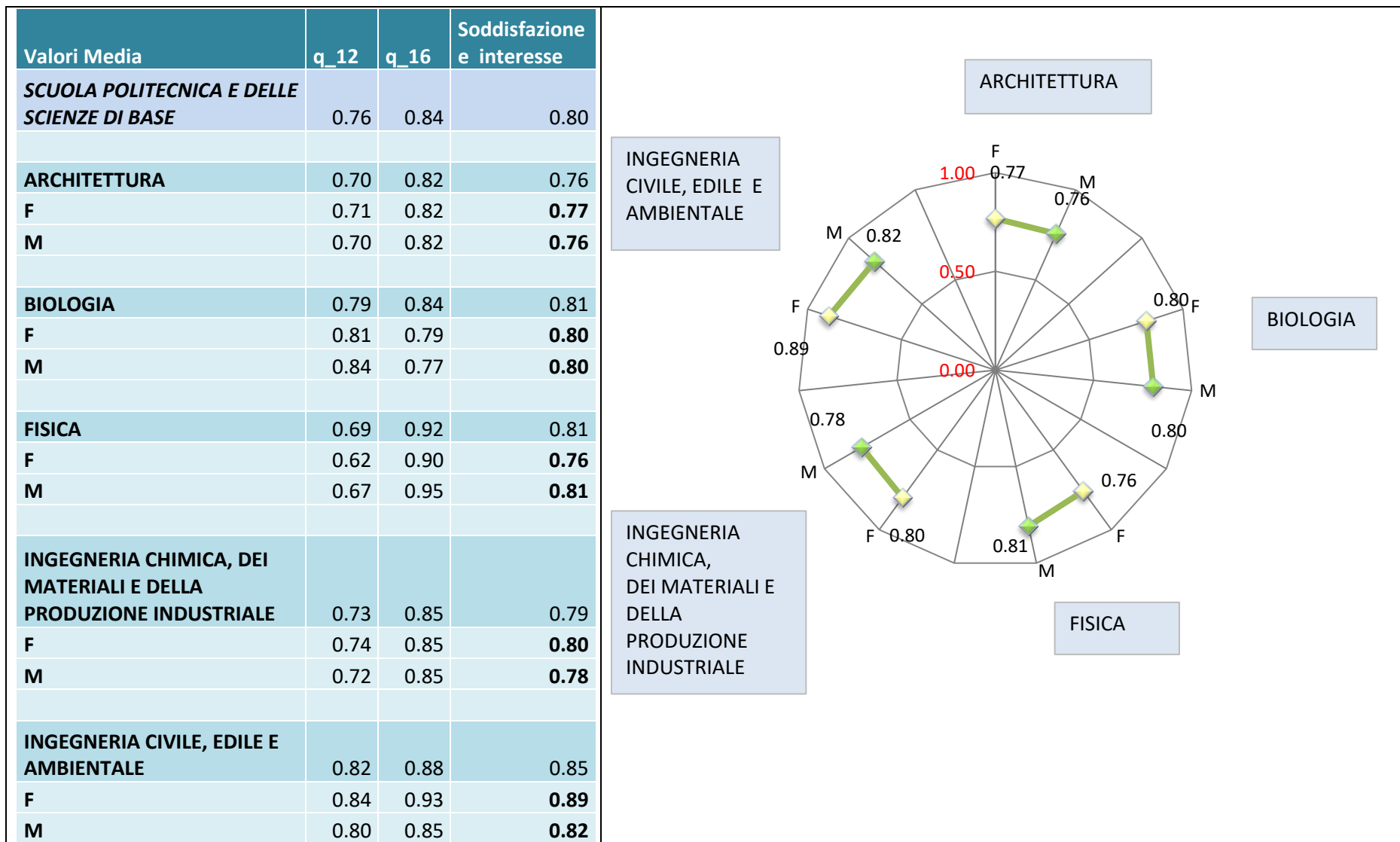
**Allegato B.3. Risposte ai quesiti ‘Soddisfazione’ e ‘Interesse’ per l’insegnamento**

Valori Media	q_12	q_16	Soddisfazione e interesse
<b>SCUOLA DI AGRARIA E MEDICINA VETERINARIA</b>	0.84	0.91	0.87
<b>AGRARIA</b>	0.85	0.94	0.89
<b>F</b>	0.83	0.93	<b>0.88</b>
<b>M</b>	0.87	0.92	<b>0.89</b>
<b>MEDICINA VETERINARIA E PRODUZIONI ANIMALI</b>	0.79	0.79	0.79
<b>F</b>	0.97	1.04	<b>1.01</b>
<b>M</b>	0.87	0.78	<b>0.83</b>

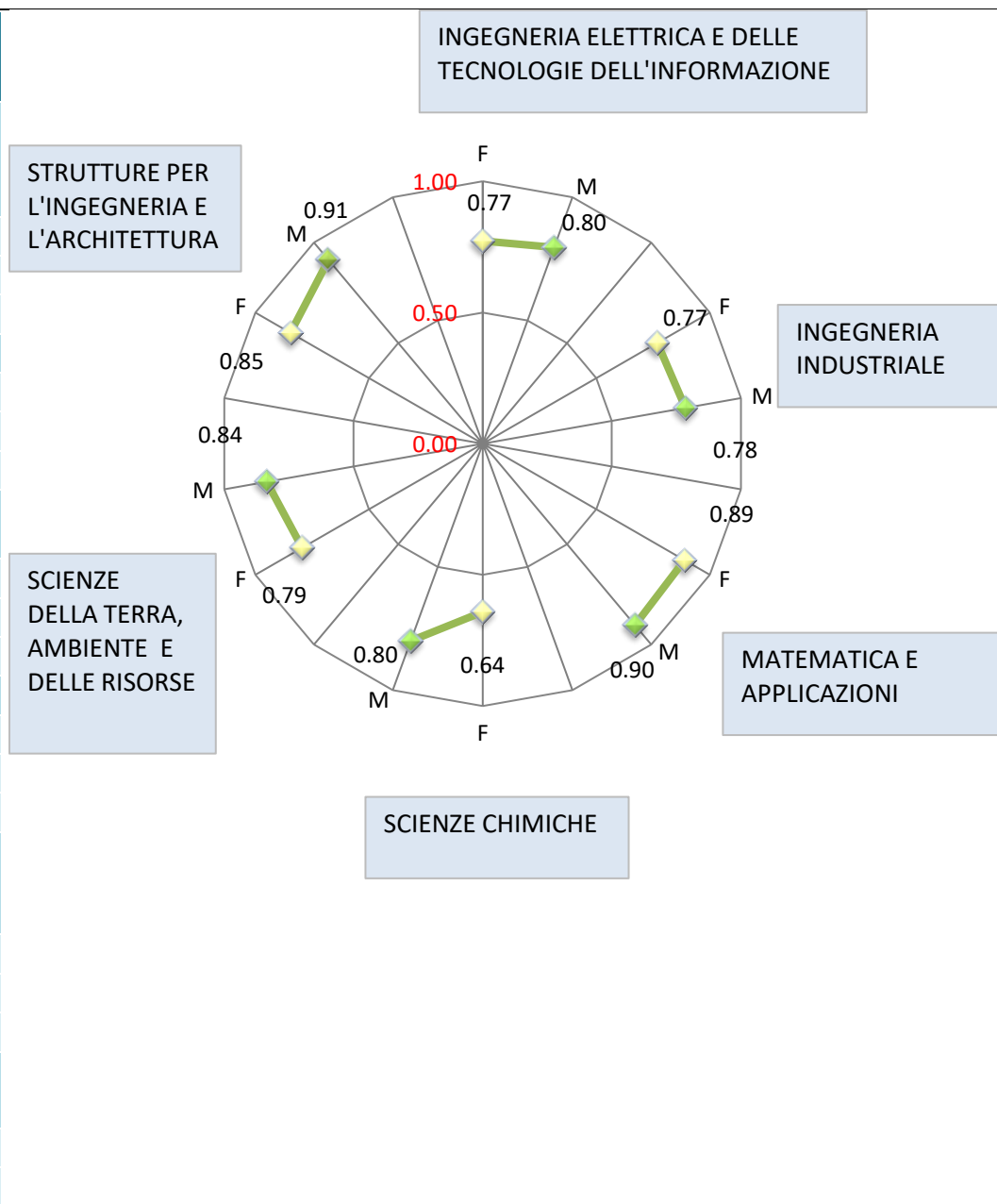


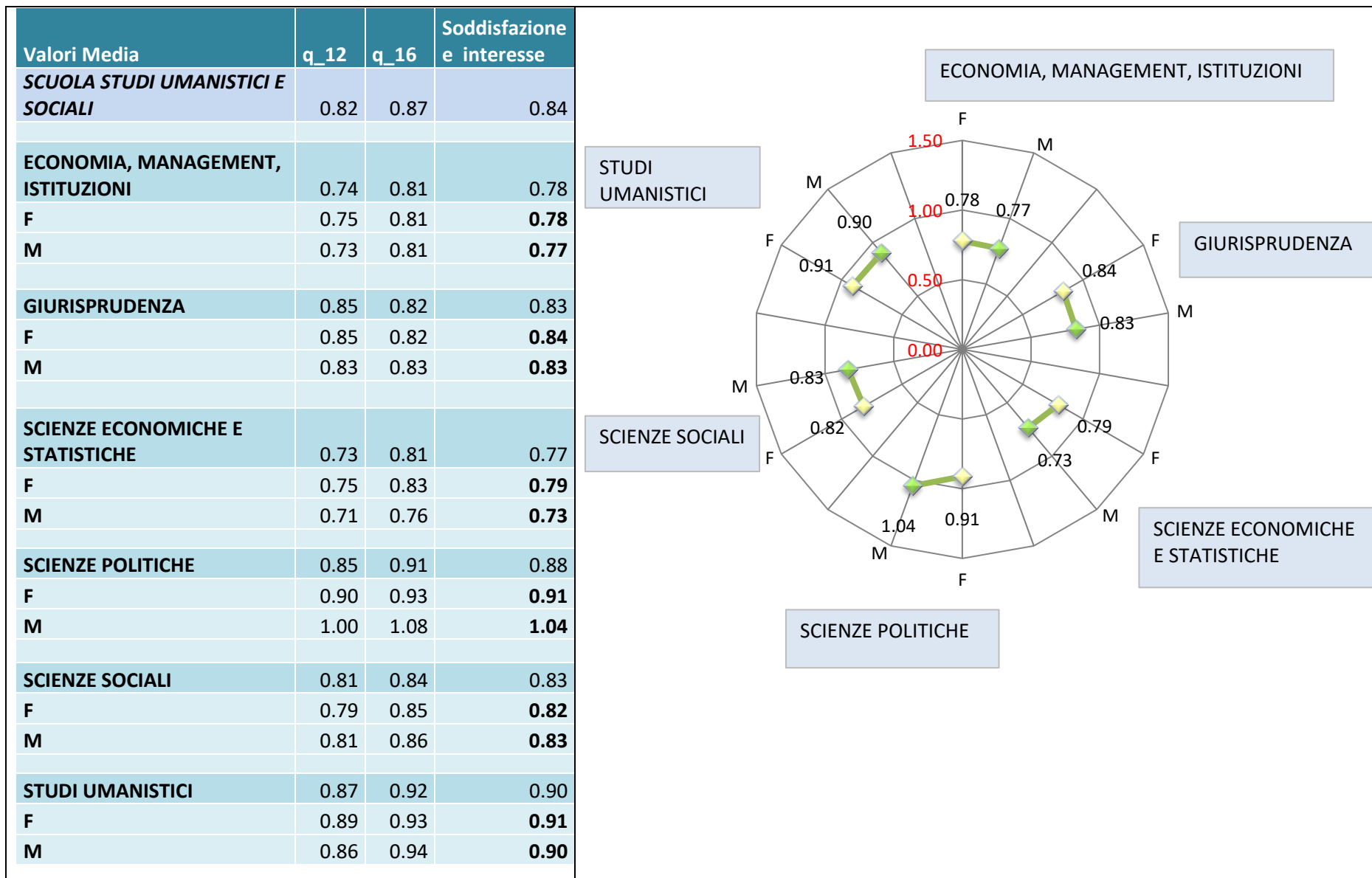






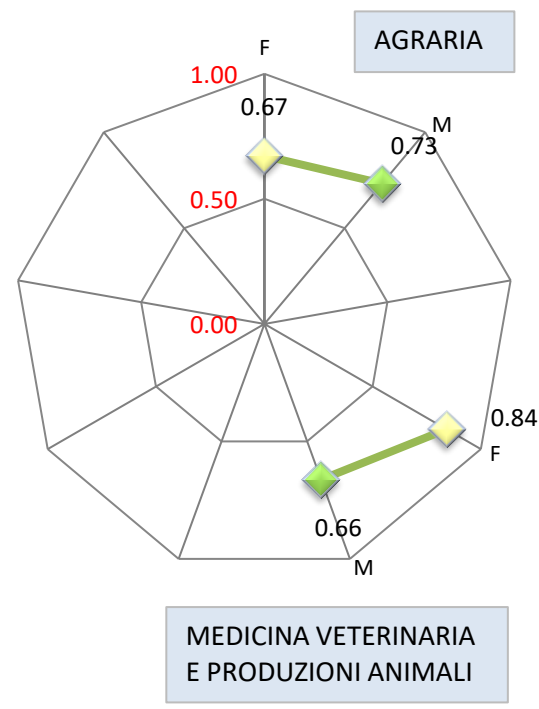
Valori Media	q_12	q_16	Soddisfazione e interesse
<b>INGEGNERIA ELETTRICA E DELLE TECNOLOGIE DELL'INFORMAZIONE</b>			
F	0.74	0.85	0.79
M	0.72	0.83	<b>0.77</b>
	0.74	0.85	<b>0.80</b>
<b>INGEGNERIA INDUSTRIALE</b>	0.75	0.81	0.78
F	0.75	0.79	<b>0.77</b>
M	0.75	0.82	<b>0.78</b>
<b>MATEMATICA E APPLICAZIONI RENATO CACCIOPOLI</b>	0.87	0.95	0.91
F	0.86	0.92	<b>0.89</b>
M	0.85	0.95	<b>0.90</b>
<b>SCIENZE CHIMICHE</b>	0.80	0.85	0.83
F	0.61	0.67	<b>0.64</b>
M	0.75	0.85	<b>0.80</b>
<b>SCIENZE DELLA TERRA, DELL'AMBIENTE E DELLE RISORSE</b>	0.84	0.79	0.82
F	0.86	0.73	<b>0.79</b>
M	0.90	0.77	<b>0.84</b>
<b>STRUTTURE PER L'INGEGNERIA E L'ARCHITETTURA</b>	0.78	1.07	0.92
F	0.67	1.02	<b>0.85</b>
M	0.77	1.06	<b>0.91</b>

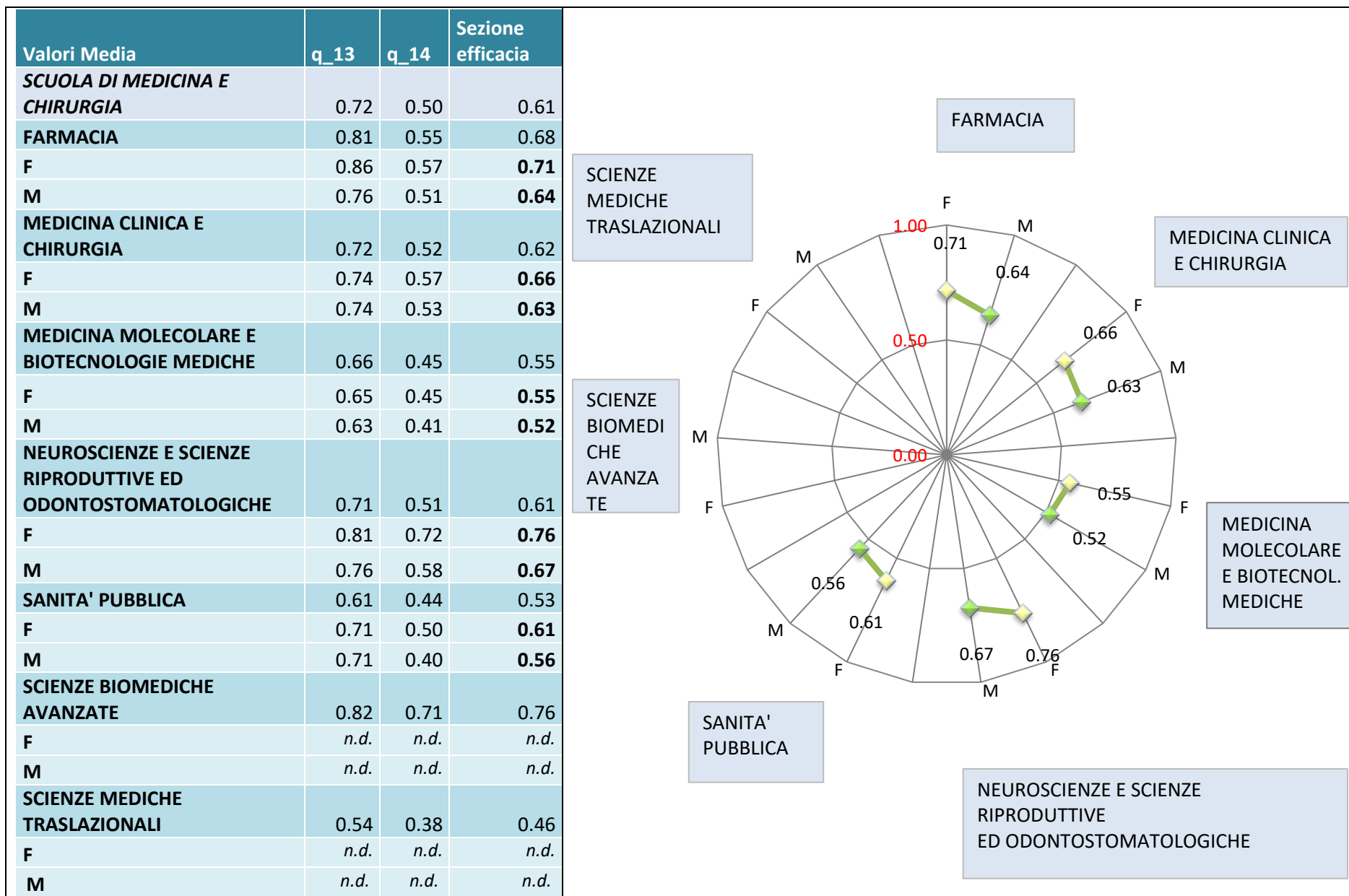


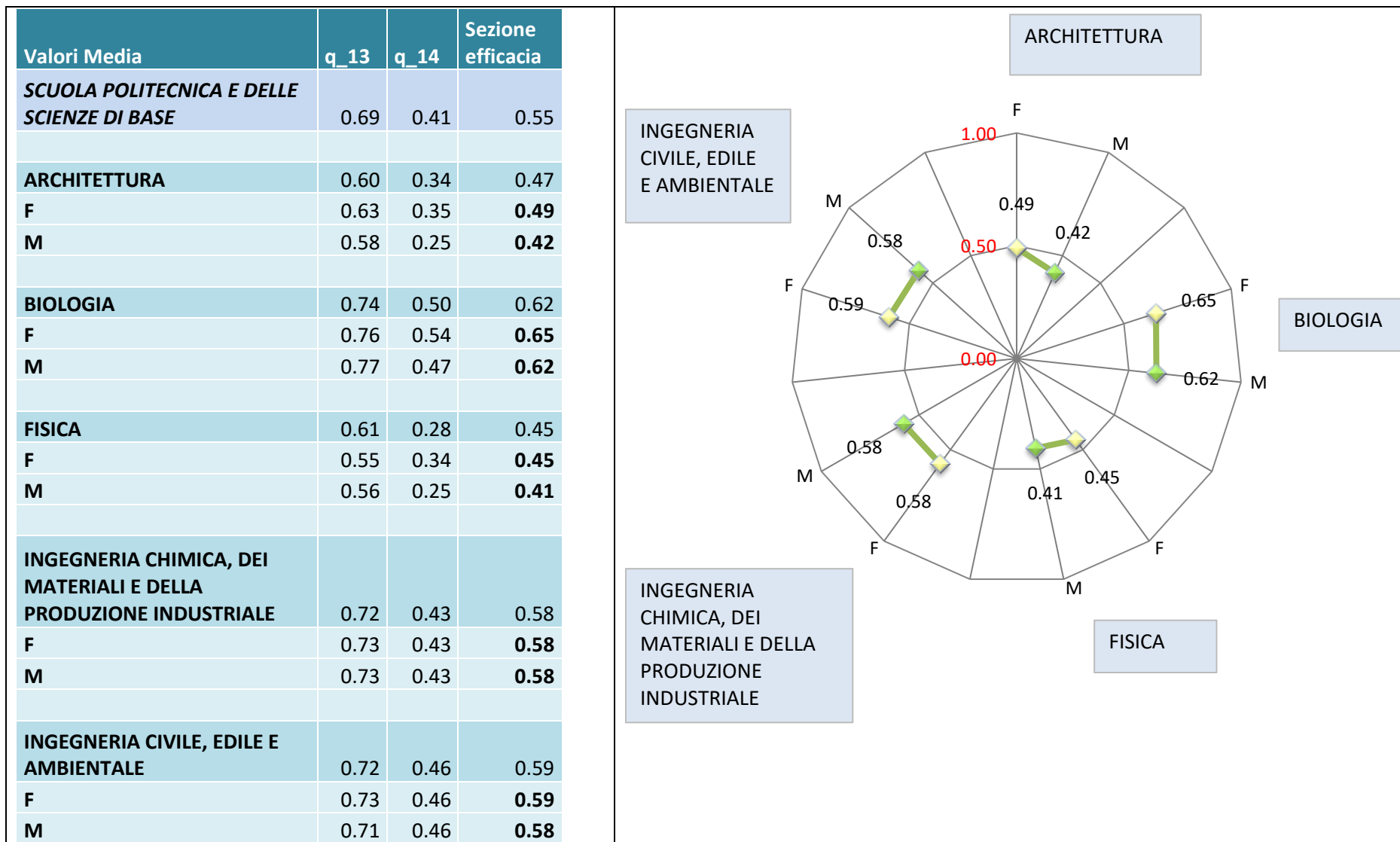


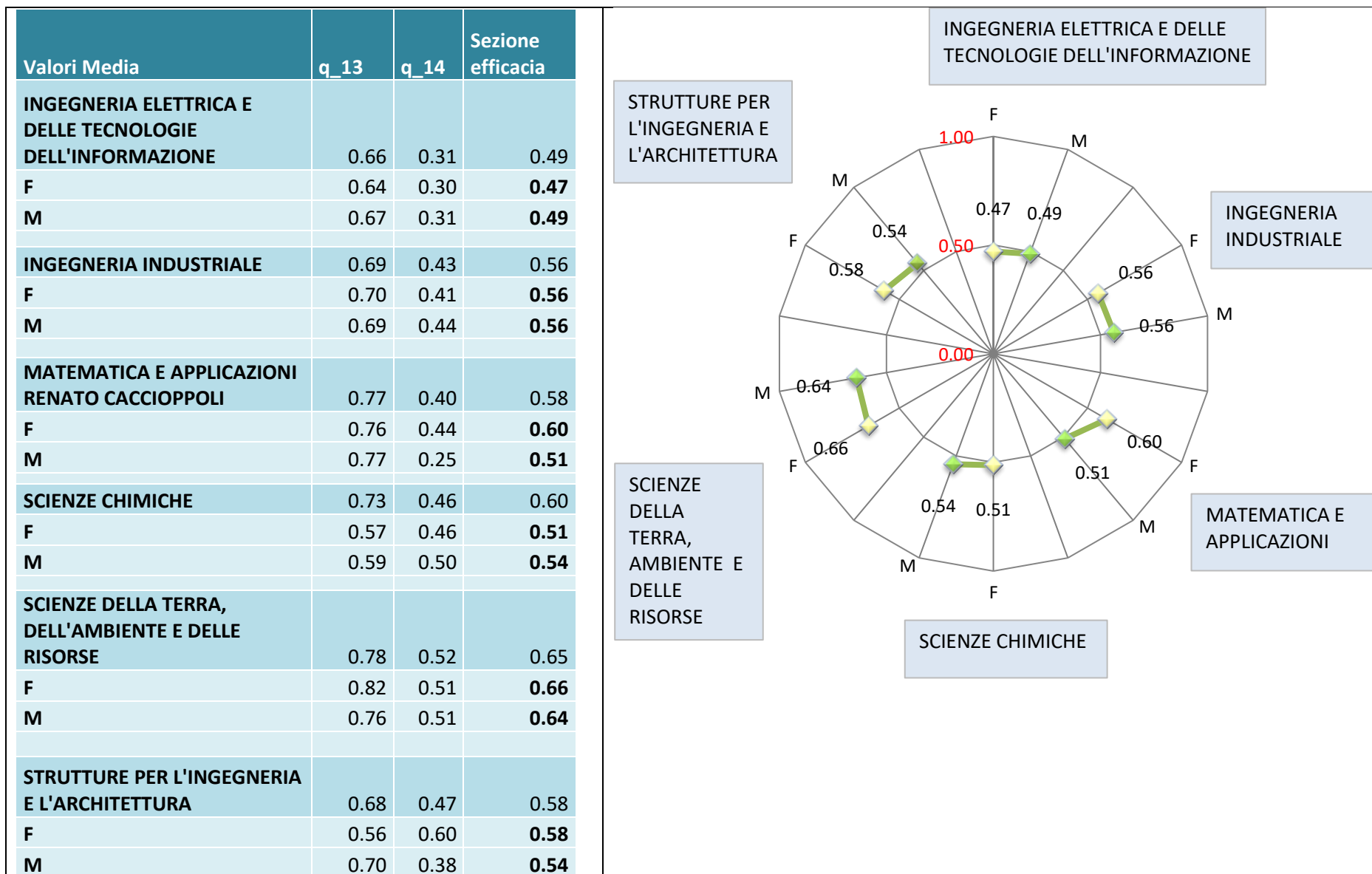
**Allegato B. 4. Risposte ai quesiti 'Efficacia questionario'**

Valori Media	q_13	q_14	Sezione efficacia
<b>SCUOLA DI AGRARIA E MEDICINA VETERINARIA</b>	0.80	0.55	0.68
<b>AGRARIA</b>	0.81	0.57	0.69
<b>F</b>	0.75	0.60	<b>0.67</b>
<b>M</b>	0.82	0.65	<b>0.73</b>
<b>MEDICINA VETERINARIA E PRODUZIONI ANIMALI</b>	0.79	0.45	0.62
<b>F</b>	0.86	0.82	<b>0.84</b>
<b>M</b>	0.76	0.57	<b>0.66</b>

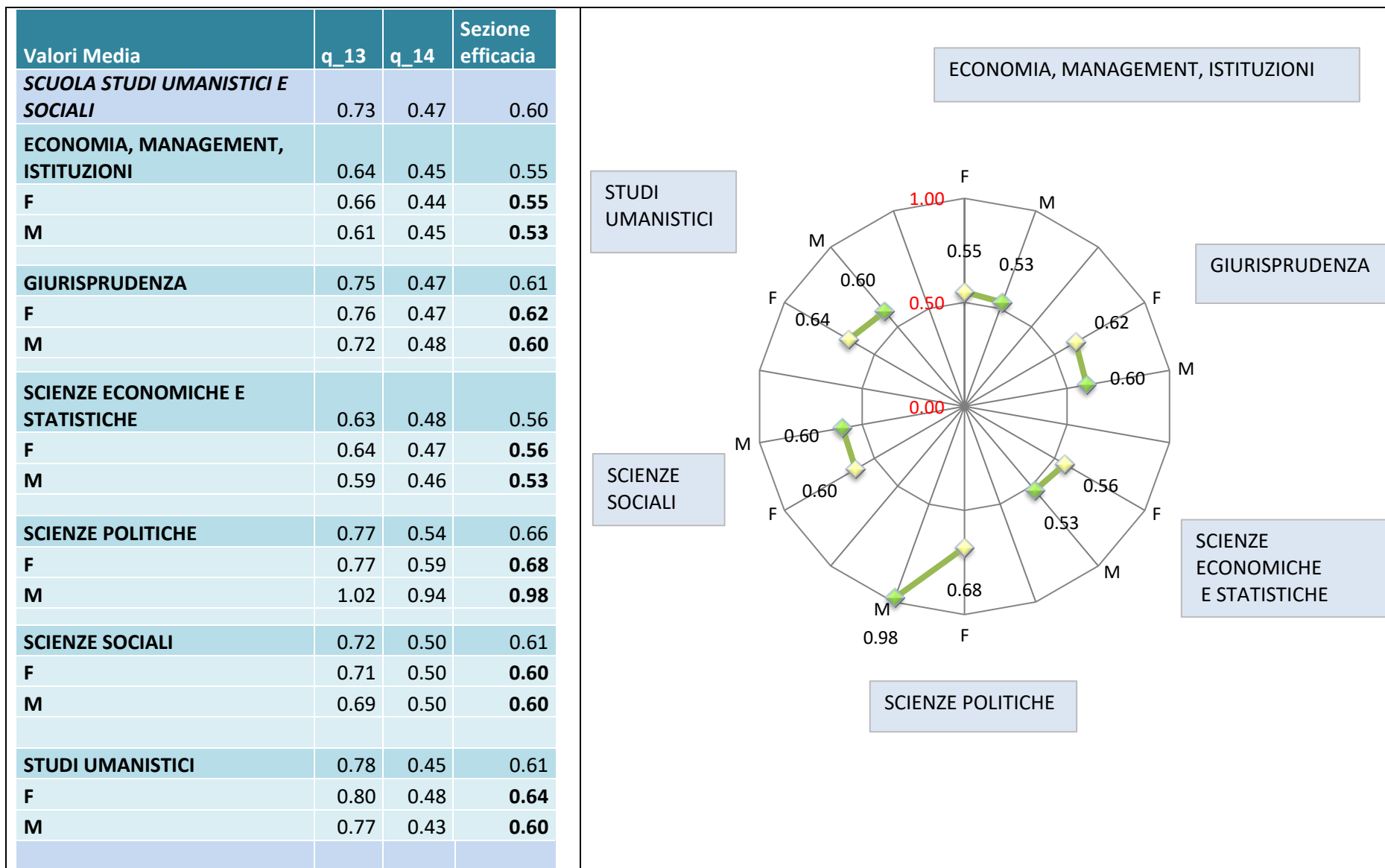






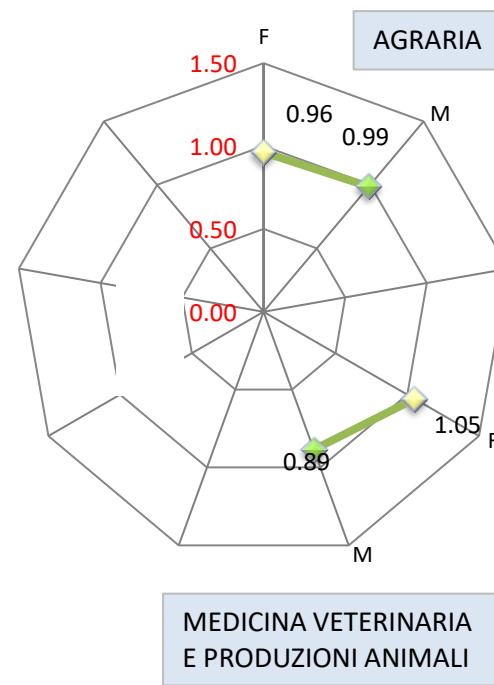




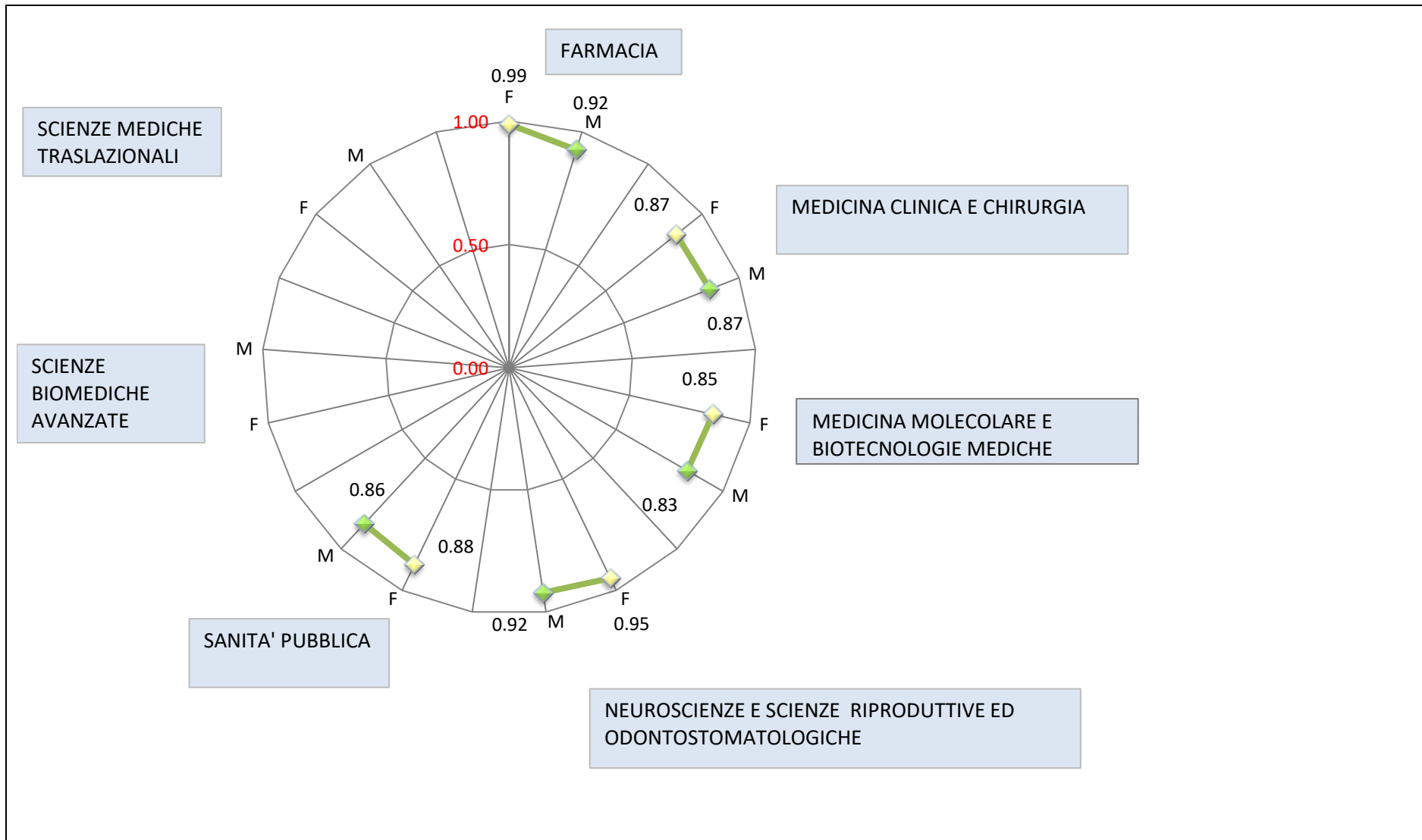


**Allegato B. 5. Risposte ai quesiti 'Docente'**

Valori Media	q_17	q_18	q_19	q_20	q_21	q_22	q_23	Sezione docenti
<b>SCUOLA DI AGRARIA E MEDICINA VETERINARIA</b>	0.93	0.89	1.01	0.98	0.81	0.96	1.15	0.96
<b>AGRARIA</b>	0.93	0.90	1.04	1.00	0.82	0.98	1.16	0.98
<b>F</b>	0.89	0.87	1.06	0.98	0.80	0.96	1.17	<b>0.96</b>
<b>M</b>	0.92	0.91	1.05	1.00	0.87	0.99	1.16	<b>0.99</b>
<b>MEDICINA VETERINARIA E PRODUZIONI ANIMALI</b>	0.91	0.82	0.90	0.92	0.77	0.88	1.09	0.90
<b>F</b>	1.07	1.07	1.10	1.03	0.95	1.03	1.11	<b>1.05</b>
<b>M</b>	0.92	0.80	0.90	0.85	0.87	0.90	0.97	<b>0.89</b>

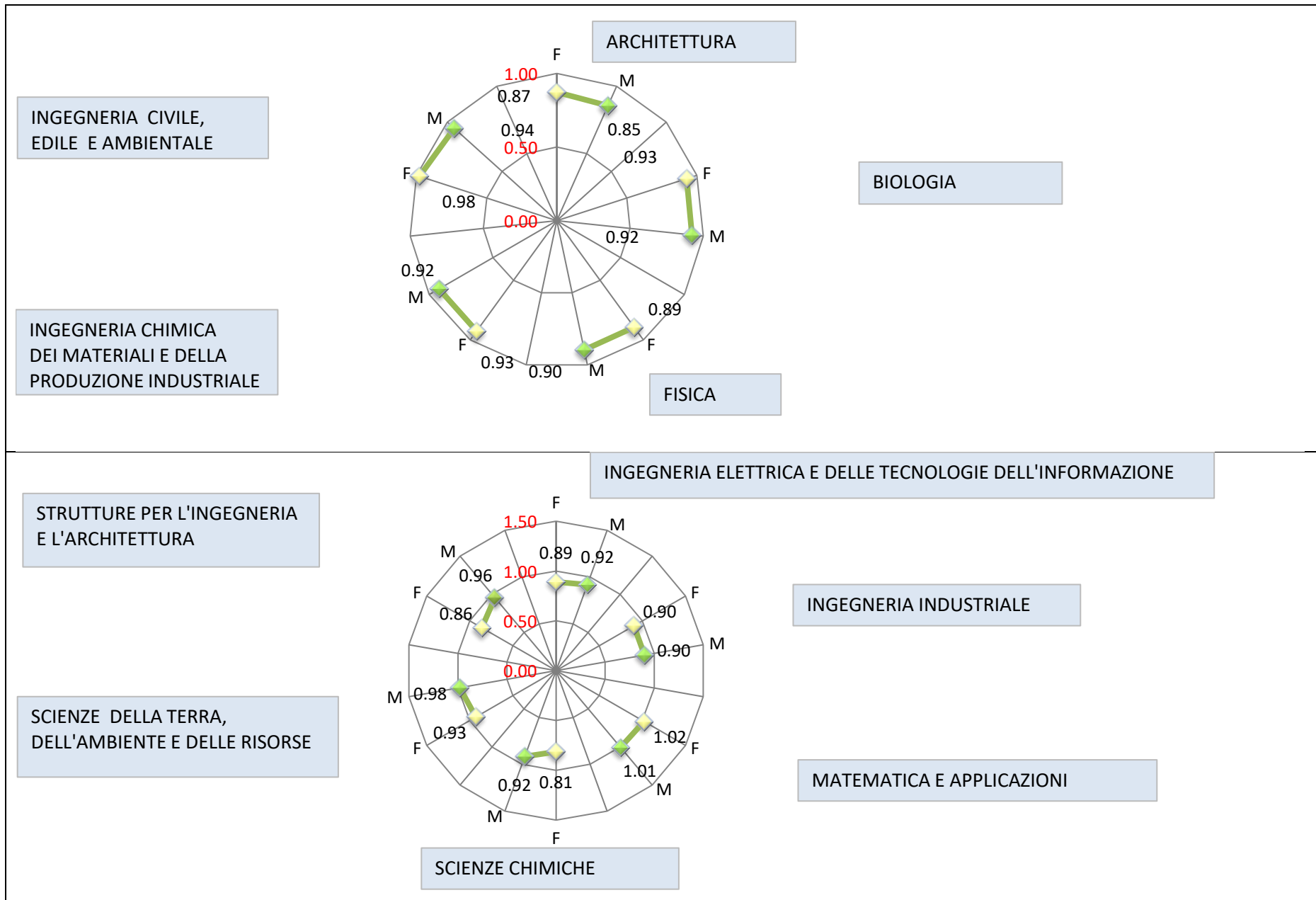


Valori Media	q_17	q_18	q_19	q_20	q_21	q_22	q_23	Sezione docenti
<b>SCUOLA DI MEDICINA E CHIRURGIA</b>								
	0.89	0.83	0.90	0.89	0.76	0.87	0.98	0.87
<b>FARMACIA</b>	0.93	0.88	0.97	0.95	0.84	0.95	1.12	0.95
<b>F</b>	0.98	0.93	1.01	0.98	0.88	0.98	1.14	<b>0.99</b>
<b>M</b>	0.92	0.84	0.96	0.94	0.79	0.93	1.11	<b>0.92</b>
<b>MEDICINA CLINICA E CHIRURGIA</b>	0.92	0.86	0.92	0.89	0.74	0.89	0.76	0.86
<b>F</b>	0.93	0.89	0.94	0.92	0.74	0.90	0.74	<b>0.87</b>
<b>M</b>	0.95	0.87	0.95	0.91	0.77	0.91	0.76	<b>0.87</b>
<b>MEDICINA MOLECOLARE E BIOTECNOLOGIE MEDICHE</b>								
	0.83	0.76	0.88	0.87	0.72	0.81	1.10	0.85
<b>F</b>	0.82	0.75	0.87	0.87	0.71	0.81	1.09	<b>0.85</b>
<b>M</b>	0.80	0.72	0.90	0.84	0.70	0.77	1.10	<b>0.83</b>
<b>NEUROSCIENZE E SCIENZE RIPRODUTTIVE ED ODONTOSTOMATOLOGICHE</b>								
	0.91	0.83	0.88	0.88	0.81	0.89	0.93	0.88
<b>F</b>	0.89	0.64	1.27	0.90	1.03	1.00	0.89	<b>0.95</b>
<b>M</b>	0.99	0.74	1.19	0.85	0.92	0.92	0.84	<b>0.92</b>
<b>SANITA' PUBBLICA</b>								
	0.81	0.77	0.79	0.84	0.66	0.80	0.83	0.79
<b>F</b>	0.87	0.82	1.06	0.92	0.71	0.87	0.94	<b>0.88</b>
<b>M</b>	0.94	0.85	0.89	0.84	0.70	0.86	0.96	<b>0.86</b>
<b>SCIENZE BIOMEDICHE AVANZATE</b>								
	1.04	1.02	0.89	1.05	0.91	0.97	1.03	0.99
<b>F</b>	<i>n.d.</i>	<i>n.d.</i>	<i>n.d.</i>	<i>n.d.</i>	<i>n.d.</i>	<i>n.d.</i>	<i>n.d.</i>	<i>n.d.</i>
<b>M</b>	<i>n.d.</i>	<i>n.d.</i>	<i>n.d.</i>	<i>n.d.</i>	<i>n.d.</i>	<i>n.d.</i>	<i>n.d.</i>	<i>n.d.</i>
<b>SCIENZE MEDICHE TRASLAZIONALI</b>								
	0.78	0.72	0.67	0.73	0.63	0.70	0.75	0.71
<b>F</b>	<i>n.d.</i>	<i>n.d.</i>	<i>n.d.</i>	<i>n.d.</i>	<i>n.d.</i>	<i>n.d.</i>	<i>n.d.</i>	<i>n.d.</i>
<b>M</b>	<i>n.d.</i>	<i>n.d.</i>	<i>n.d.</i>	<i>n.d.</i>	<i>n.d.</i>	<i>n.d.</i>	<i>n.d.</i>	<i>n.d.</i>



Valori Media	q_17	q_18	q_19	q_20	q_21	q_22	q_23	Sezione docenti
<b>SCUOLA POLITECNICA E DELLE SCIENZE DI BASE</b>	0.82	0.78	1.00	0.94	0.76	0.92	1.19	0.92
<b>ARCHITETTURA</b>	0.83	0.77	0.94	0.84	0.72	0.86	1.09	0.86
<b>F</b>	0.84	0.77	0.95	0.84	0.73	0.87	1.10	<b>0.87</b>
<b>M</b>	0.83	0.76	0.95	0.82	0.69	0.86	1.08	<b>0.85</b>
<b>BIOLOGIA</b>	0.84	0.81	0.99	0.95	0.77	0.93	1.14	0.92
<b>F</b>	0.86	0.83	0.99	0.95	0.82	0.92	1.12	<b>0.93</b>
<b>M</b>	0.86	0.81	0.97	0.95	0.80	0.92	1.14	<b>0.92</b>
<b>FISICA</b>	0.76	0.74	1.01	0.97	0.76	0.92	1.27	0.92
<b>F</b>	0.69	0.71	1.00	0.97	0.72	0.89	1.28	<b>0.89</b>
<b>M</b>	0.71	0.69	0.99	0.97	0.73	0.90	1.29	<b>0.90</b>
<b>INGEGNERIA CHIMICA, DEI MATERIALI E DELLA PRODUZIONE INDUSTRIALE</b>	0.78	0.74	1.09	0.96	0.74	0.92	1.24	0.92
<b>F</b>	0.80	0.77	1.08	0.95	0.75	0.91	1.24	<b>0.93</b>
<b>M</b>	0.77	0.73	1.09	0.98	0.73	0.93	1.24	<b>0.92</b>
<b>INGEGNERIA CIVILE, EDILE E AMBIENTALE</b>	0.91	0.85	1.03	0.96	0.82	0.96	1.17	0.96
<b>F</b>	0.94	0.88	1.04	0.98	0.87	0.96	1.19	<b>0.98</b>
<b>M</b>	0.90	0.84	1.00	0.94	0.80	0.95	1.14	<b>0.94</b>
<b>Valori Media</b>	<b>q_17</b>	<b>q_18</b>	<b>q_19</b>	<b>q_20</b>	<b>q_21</b>	<b>q_22</b>	<b>q_23</b>	<b>Sezione docenti</b>

<b>INGEGNERIA ELETTRICA E DELLE TECNOLOGIE DELL'INFORMAZIONE</b>	0.81	0.75	0.98	0.94	0.77	0.91	1.20	0.91
<b>F</b>	0.80	0.74	0.95	0.92	0.77	0.89	1.17	<b>0.89</b>
<b>M</b>	0.82	0.76	0.99	0.95	0.76	0.92	1.22	<b>0.92</b>
<b>INGEGNERIA INDUSTRIALE</b>	0.81	0.75	0.99	0.92	0.76	0.91	1.19	0.90
<b>F</b>	0.80	0.76	0.99	0.92	0.77	0.89	1.18	<b>0.90</b>
<b>M</b>	0.81	0.75	0.98	0.92	0.75	0.91	1.19	<b>0.90</b>
<b>MATEMATICA E APPLICAZIONI RENATO CACCIOPOLI</b>	0.94	0.90	1.11	1.07	0.87	1.05	1.32	1.04
<b>F</b>	0.94	0.90	1.07	1.04	0.85	1.02	1.31	<b>1.02</b>
<b>M</b>	0.90	0.86	1.10	1.08	0.80	1.01	1.31	<b>1.01</b>
<b>SCIENZE CHIMICHE</b>	0.82	0.77	1.09	1.03	0.82	0.98	1.29	0.97
<b>F</b>	0.60	0.52	1.02	0.81	0.71	0.77	1.26	<b>0.81</b>
<b>M</b>	0.75	0.66	1.07	0.98	0.77	0.85	1.33	<b>0.92</b>
<b>SCIENZE DELLA TERRA, DELL'AMBIENTE E DELLE RISORSE</b>	0.88	0.86	1.14	1.07	0.72	1.01	1.25	0.99
<b>F</b>	0.83	0.88	1.04	1.00	0.71	0.92	1.14	<b>0.93</b>
<b>M</b>	0.87	0.84	1.13	0.99	0.77	1.03	1.26	<b>0.98</b>
<b>STRUTTURE PER L'INGEGNERIA E L'ARCHITETTURA</b>	0.89	0.90	1.08	1.06	0.62	0.99	1.10	0.95
<b>F</b>	0.81	0.76	1.05	1.05	0.49	0.82	1.03	<b>0.86</b>
<b>M</b>	0.89	0.92	1.06	1.04	0.63	1.04	1.11	<b>0.96</b>



Valori Media	q_17	q_18	q_19	q_20	q_21	q_22	q_23	Sezione docenti
<b>SCUOLA STUDI UMANISTICI E SOCIALI</b>	0.90	0.85	0.94	0.90	0.84	0.91	1.06	0.92
<b>ECONOMIA, MANAGEMENT, ISTITUZIONI</b>	0.82	0.77	0.88	0.83	0.74	0.81	0.90	0.82
<b>F</b>	0.83	0.78	0.89	0.85	0.77	0.83	0.92	<b>0.84</b>
<b>M</b>	0.81	0.76	0.85	0.80	0.73	0.81	0.86	<b>0.80</b>
<b>GIURISPRUDENZA</b>	0.91	0.89	0.92	0.91	0.86	0.92	1.04	0.92
<b>F</b>	0.91	0.89	0.92	0.91	0.86	0.93	1.04	<b>0.92</b>
<b>M</b>	0.91	0.87	0.91	0.88	0.85	0.90	1.02	<b>0.91</b>
<b>SCIENZE ECONOMICHE E STATISTICHE</b>	0.81	0.72	0.91	0.84	0.76	0.84	1.00	0.84
<b>F</b>	0.83	0.74	0.93	0.86	0.80	0.85	1.01	<b>0.86</b>
<b>M</b>	0.79	0.66	0.87	0.79	0.72	0.80	0.96	<b>0.80</b>
<b>SCIENZE POLITICHE</b>	0.93	0.88	0.92	0.92	0.87	0.92	1.06	0.93
<b>F</b>	0.94	0.92	0.94	0.96	0.89	0.95	1.04	<b>0.95</b>
<b>M</b>	1.07	1.03	1.12	1.13	1.03	1.06	1.20	<b>1.09</b>
<b>SCIENZE SOCIALI</b>	0.86	0.83	0.92	0.89	0.83	0.90	1.06	0.90
<b>F</b>	0.85	0.83	0.88	0.87	0.82	0.89	1.03	<b>0.88</b>
<b>M</b>	0.87	0.83	0.89	0.85	0.82	0.85	1.00	<b>0.87</b>
<b>STUDI UMANISTICI</b>	0.96	0.91	1.00	0.95	0.89	0.96	1.16	0.97
<b>F</b>	0.99	0.93	1.02	0.97	0.91	0.98	1.17	<b>1.00</b>
<b>M</b>	0.97	0.91	1.00	0.96	0.88	0.98	1.17	<b>0.98</b>



