

Allegato C. Risposte dei frequentanti ai quesiti del questionario*Risposte dei frequentanti*

L'Allegato C riporta le risultanze analitiche per ciascuna domanda del questionario per le seguenti 5 sezioni: "Infrastrutture", "Organizzazione didattica"; "Soddisfazione" e "Interesse" per l'insegnamento; "Efficacia questionario" e "Docenti" in base al numero di risposte raccolte per *studente frequentante*, ossia per il sottoinsieme di risposte date dalle studentesse/dagli studenti che hanno dichiarato un intervallo di frequenza alle lezioni pari almeno al 60% di studentesse/studenti del Dipartimento. Ciò al fine di far emergere dal confronto eventuali specificità.

Le elaborazioni effettuate sono state distinte per genere studente (M/F), al fine di individuare eventuali differenze e specifiche preferenze. La differenze di punteggio medio sono evidenziate dalla rappresentazione grafica di sintesi. I Dipartimenti sono riportati per afferenza alle macroaree di riferimento: le 4 Scuole di coordinamento e per le quali è riportato il valore medio complessivo.

Le stesse elaborazioni per le dette sezioni, sono state presentate per le risposte degli studenti nel complesso (allegato B), ciò al fine di far emergere da confronto eventuali specificità.

Allegato C.1. [Risposte dei frequentanti ai quesiti 'Infrastrutture'](#)**Allegato C.2. [Risposte dei frequentanti ai quesiti 'Organizzazione didattica'](#)****Allegato C.3. [Risposte dei frequentanti ai quesiti 'Soddisfazione' e 'Interesse' per l'insegnamento](#)****Allegato C.4. [Risposte dei frequentanti ai quesiti 'Efficacia questionario'](#)****Allegato C.5. [Risposte dei frequentanti ai quesiti 'Docenti'](#)**

Legenda quesiti questionario:

'Infrastrutture', per rilevare il grado di soddisfazione degli studenti sull'adeguatezza delle aule dove si svolgono le lezioni e dei laboratori e delle attrezzature per le attività didattiche integrative (se previsto) e dei servizi bibliotecari.

I quesiti posti sono i seguenti:

- (q.1) Le aule dove si svolgono le lezioni, ovvero le modalità telematiche di erogazione delle lezioni, sono adeguate?
- (q.2) I laboratori e le attrezzature per le attività didattiche integrative sono adeguati? (se previsto)
- (q.3) I servizi bibliotecari (prestito, consultazione, orari di apertura/erogazione telematica dei servizi) di cui ha usufruito sono adeguati?

☐ *'Organizzazione didattica'*, per rilevare il grado di soddisfazione degli studenti con riferimento a vari aspetti, quali l'organizzazione complessiva, le modalità di svolgimento delle lezioni, degli esami, del carico di studio rispetto ai crediti assegnati.

I quesiti posti sono i seguenti:

- (q.4) Sono state fornite spiegazioni chiare su programma ed obiettivi dell'insegnamento?
- (q.5) L'insegnamento è stato svolto in maniera coerente con quanto dichiarato sul sito Web del Corso di Studio?
- (q.6) Le attività didattiche integrative (esercitazioni, tutorati, laboratori, etc...) sono utili all'approfondimento della materia?
- (q.7) Le modalità di esame sono state definite in modo chiaro?
- (q.8) Il carico di studio dell'insegnamento è proporzionato ai crediti assegnati?
- (q.9) L'insieme degli insegnamenti previsti nel periodo di riferimento (bimestre, trimestre, semestre, ecc.) è accettabile ?
- (q.10) L'organizzazione complessiva (orario, esami, intermedi e finali) degli insegnamenti previsti nel periodo di riferimento (bimestre, trimestre, semestre, ecc.) è accettabile ?
- (q.11) Le conoscenze preliminari possedute sono risultate sufficienti per la comprensione degli argomenti previsti nel programma d'esame?

☐ Due quesiti su *'Soddisfazione' ed 'Interesse' per l'insegnamento.*

- (q.12) E' complessivamente soddisfatto di questo insegnamento?
- (q.16) E' interessato agli argomenti trattati nell'insegnamento?

☐ *'Questionario'*, composta da due domande che fanno riferimento alle modalità di rilevazione e all'efficacia percepita del questionario ai fini del miglioramento della didattica.

I quesiti posti sono i seguenti:

- (q.13) Sono stati presentati in modo esauriente il processo e i fini della valutazione?
- (q.14) Lei ha percepito l'efficacia del questionario ai fini del miglioramento della didattica?

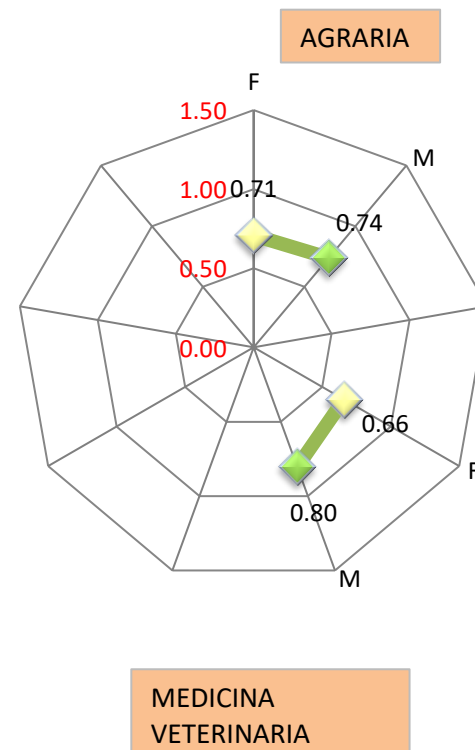
☐ *'Docenti'*, composta da domande che fanno riferimento al rapporto didattico studente/docente.

I quesiti posti sono i seguenti:

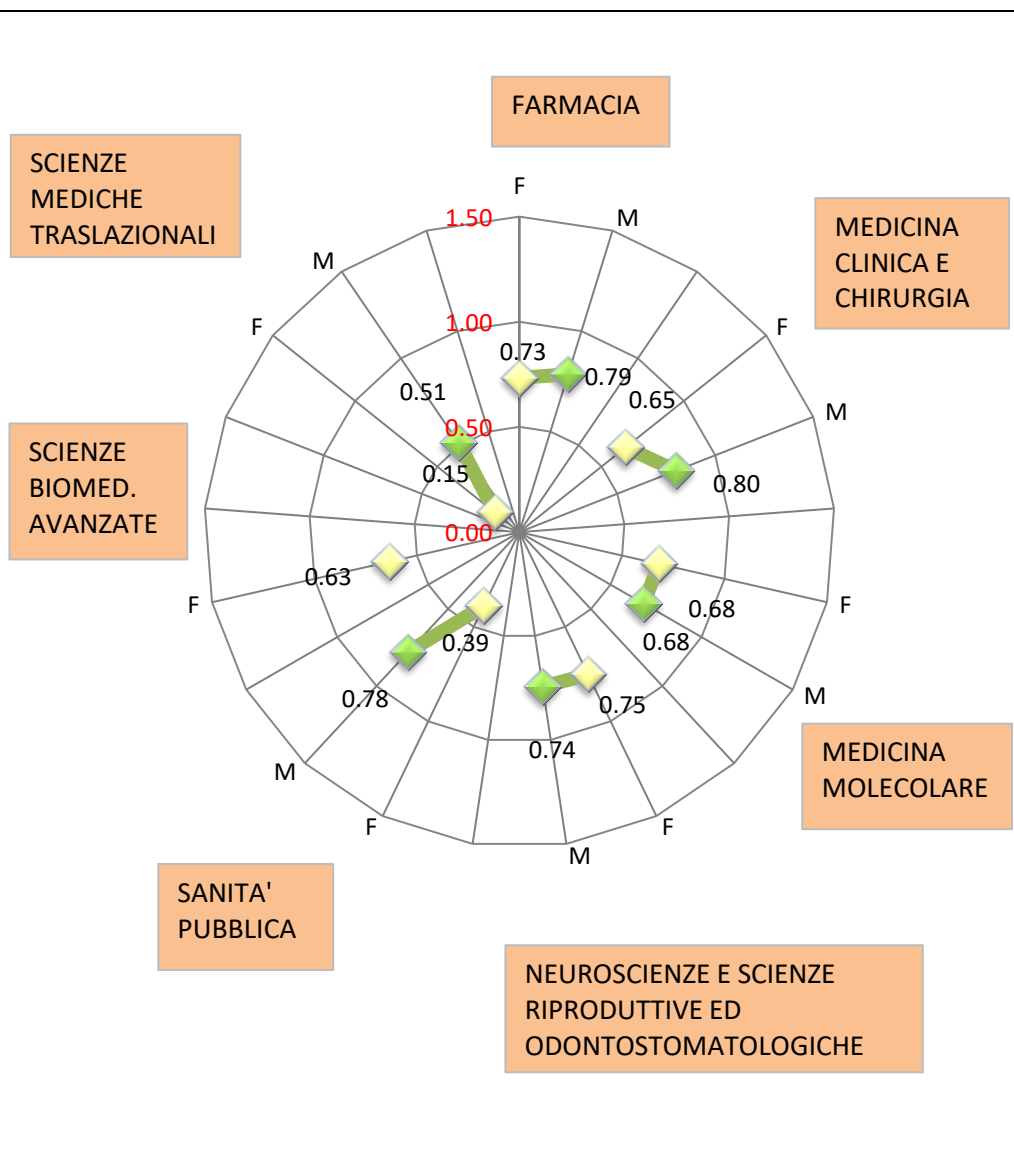
- (q.17) Il docente espone gli argomenti in modo chiaro?
- (q.18) Il docente stimola/motiva l'interesse verso la disciplina?
- (q.19) Gli orari di svolgimento di lezioni, esercitazioni e altre eventuali attività didattiche sono rispettati?
- (q.20) Il docente è reperibile (eventualmente da remoto) per chiarimenti e spiegazioni?
- (q.21) Il materiale didattico (indicato e disponibile) è adeguato per lo studio della materia?
- (q.22) Il docente è attento ai problemi che gli vengono segnalati?
- (q.23) Il docente titolare dell'insegnamento svolge o comunque presiede la maggior parte delle lezioni?

Allegato C.1. Risposte dei frequentanti ai quesiti 'Infrastrutture'

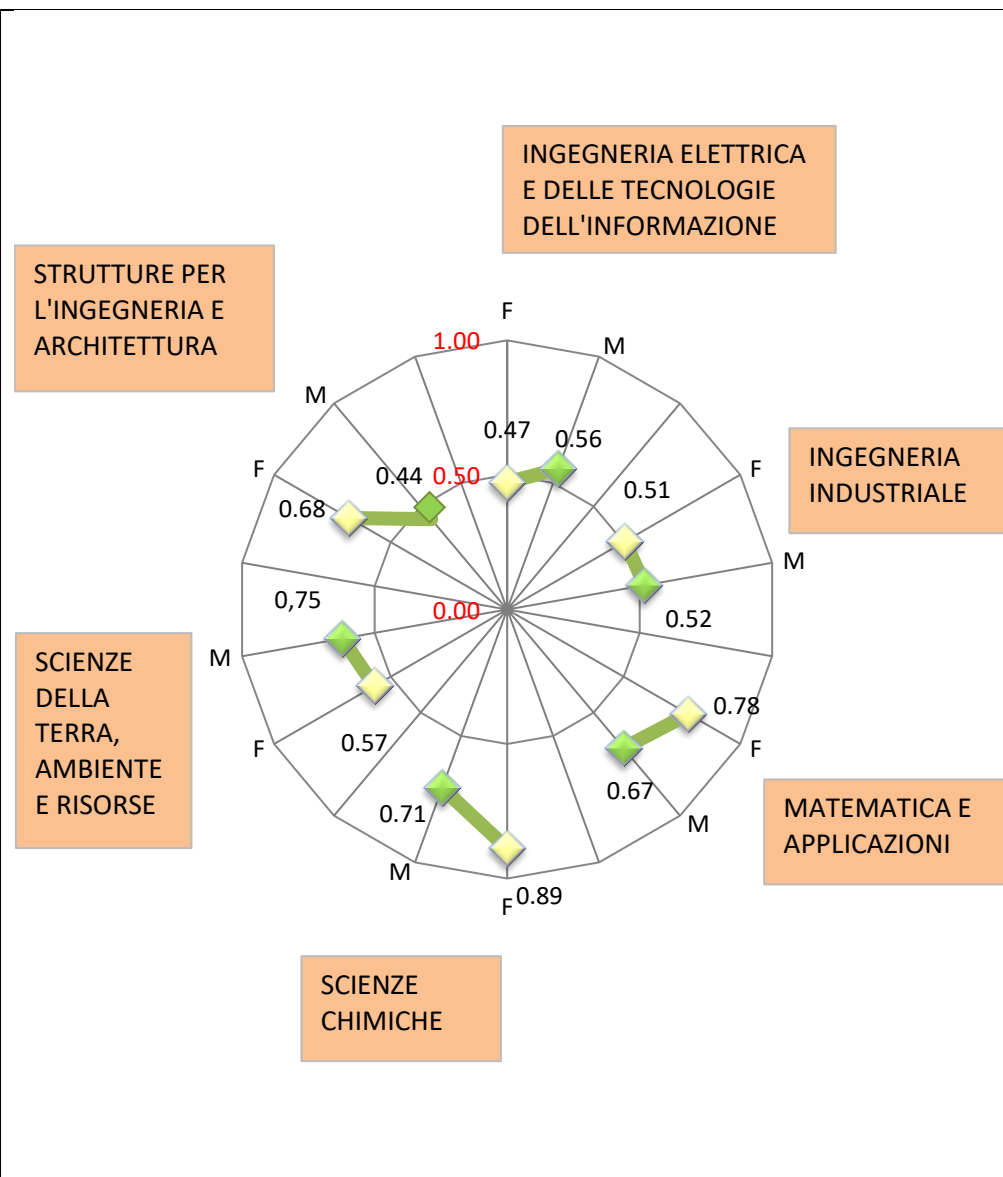
Valori Media	q_1	q_2	q_3	Sezione infrastrutture
SCUOLA DI AGRARIA E MEDICINA VETERINARIA	0.67	0.67	0.61	0.65
AGRARIA	0.68	0.68	0.63	0.67
F	0.70	0.73	0.69	0.71
M	0.78	0.75	0.68	0.74
MEDICINA VETERINARIA E PRODUZIONI ANIMALI	0.62	0.64	0.53	0.60
F	0.73	0.78	0.47	0.66
M	0.86	0.75	0.80	0.80



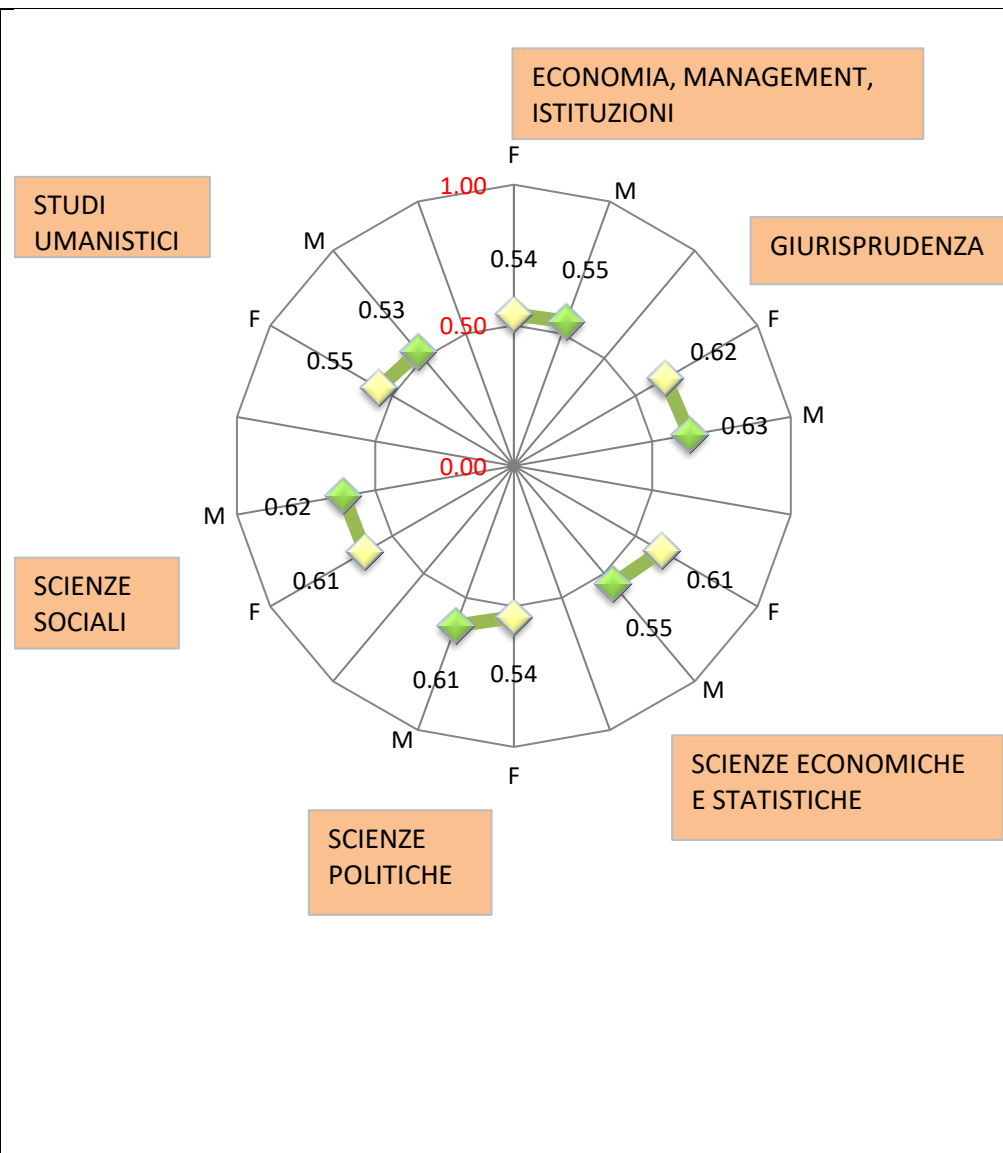
Valori Media	q_1	q_2	q_3	Sezione infrastrutture
SCUOLA DI MEDICINA E CHIRURGIA	0.73	0.64	0.60	0.66
FARMACIA	0.78	0.72	0.71	0.74
F	0.78	0.72	0.71	0.73
M	0.79	0.80	0.76	0.79
MEDICINA CLINICA E CHIRURGIA	0.78	0.63	0.71	0.71
F	0.75	0.58	0.62	0.65
M	0.86	0.72	0.82	0.80
MEDICINA MOLECOLARE E BIOTECNOLOGIE MEDICHE	0.83	0.64	0.50	0.65
F	0.86	0.66	0.52	0.68
M	0.88	0.61	0.56	0.68
NEUROSCIENZE E SCIENZE RIPRODUTTIVE ED ODONTOSTOMATOLOGICHE	0.61	0.60	0.54	0.59
F	0.90	0.76	0.59	0.75
M	0.83	0.80	0.61	0.74
SANITA' PUBBLICA	0.70	0.76	0.55	0.67
F	0.17	0.75	0.25	0.39
M	0.83	1.00	0.50	0.78
SCIENZE BIOMEDICHE AVANZATE	0.87	1.02	0.72	0.87
F	0.90	1.50	-0.50	0.63
M	n.d.	n.d.	n.d.	n.d.
SCIENZE MEDICHE TRASLAZIONALI	0.89	0.47	0.24	0.53
F	0.52	-0.07	0.00	0.15
M	0.55	0.54	0.45	0.51



Valori Media	q_1	q_2	q_3	Sezione infrastrutture
INGEGNERIA ELETTRICA E DELLE TECNOLOGIE DELL'INFORMAZIONE	0.71	0.48	0.40	0.53
F	0.65	0.41	0.35	0.47
M	0.73	0.51	0.43	0.56
INGEGNERIA INDUSTRIALE	0.68	0.46	0.42	0.52
F	0.64	0.44	0.43	0.51
M	0.69	0.46	0.40	0.52
MATEMATICA E APPLICAZIONI RENATO CACCIOPOLI	0.76	0.69	0.64	0.70
F	0.76	0.79	0.79	0.78
M	0.73	0.62	0.66	0.67
SCIENZE CHIMICHE	0.77	0.77	0.56	0.70
F	0.90	1.02	0.75	0.89
M	0.83	0.87	0.42	0.71
SCIENZE DELLA TERRA, DELL'AMBIENTE E DELLE RISORSE	0.69	0.71	0.65	0.68
F	0.58	0.54	0.58	0.57
M	0.63	0.69	0.55	0.62
STRUTTURE PER L'INGEGNERIA E L'ARCHITETTURA	0.81	0.63	0.60	0.68
F	0.66	0.61	0.78	0.68
M	0.67	0.44	0.21	0.44

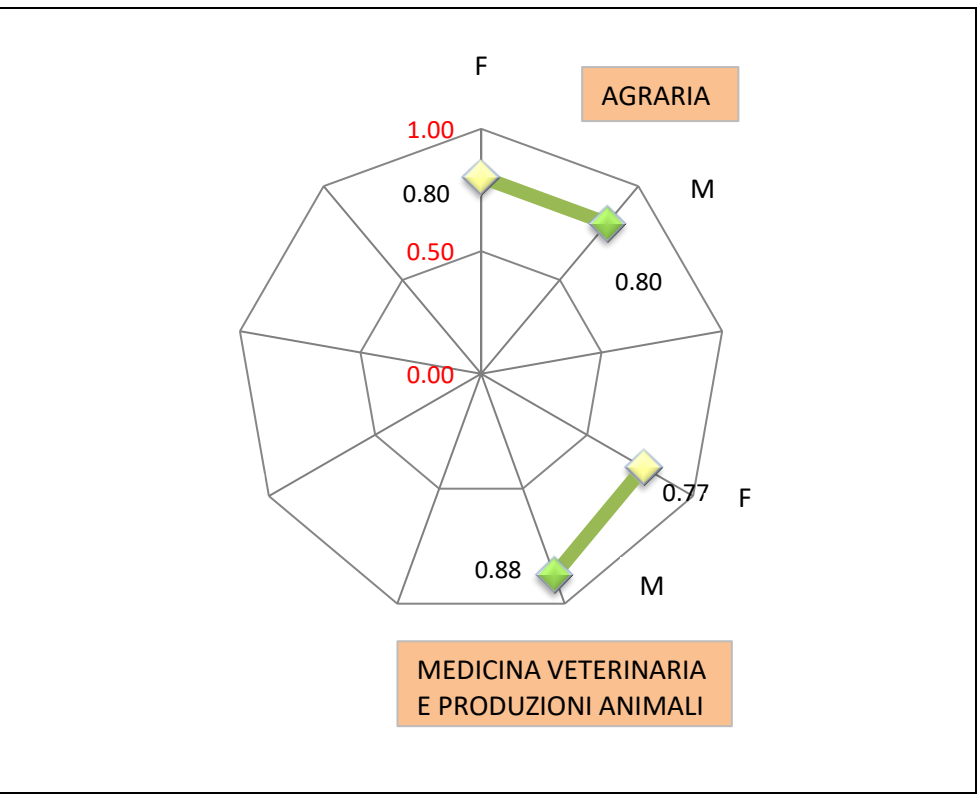


Valori Media	q_1	q_2	q_3	Sezione infrastrutture
SCUOLA STUDI UMANISTICI E SOCIALI	0.59	0.60	0.56	0.58
ECONOMIA, MANAGEMENT, ISTITUZIONI	0.55	0.59	0.51	0.55
F	0.54	0.58	0.50	0.54
M	0.53	0.59	0.52	0.55
GIURISPRUDENZA	0.65	0.62	0.60	0.62
F	0.66	0.61	0.60	0.62
M	0.65	0.65	0.60	0.63
SCIENZE ECONOMICHE E STATISTICHE	0.60	0.61	0.54	0.58
F	0.64	0.61	0.57	0.61
M	0.56	0.59	0.50	0.55
SCIENZE POLITICHE	0.58	0.63	0.59	0.60
F	0.55	0.54	0.53	0.54
M	0.68	0.71	0.43	0.61
SCIENZE SOCIALI	0.57	0.63	0.62	0.61
F	0.57	0.62	0.64	0.61
M	0.58	0.67	0.60	0.62
STUDI UMANISTICI	0.57	0.58	0.52	0.56
F	0.56	0.58	0.52	0.55
M	0.55	0.57	0.47	0.53

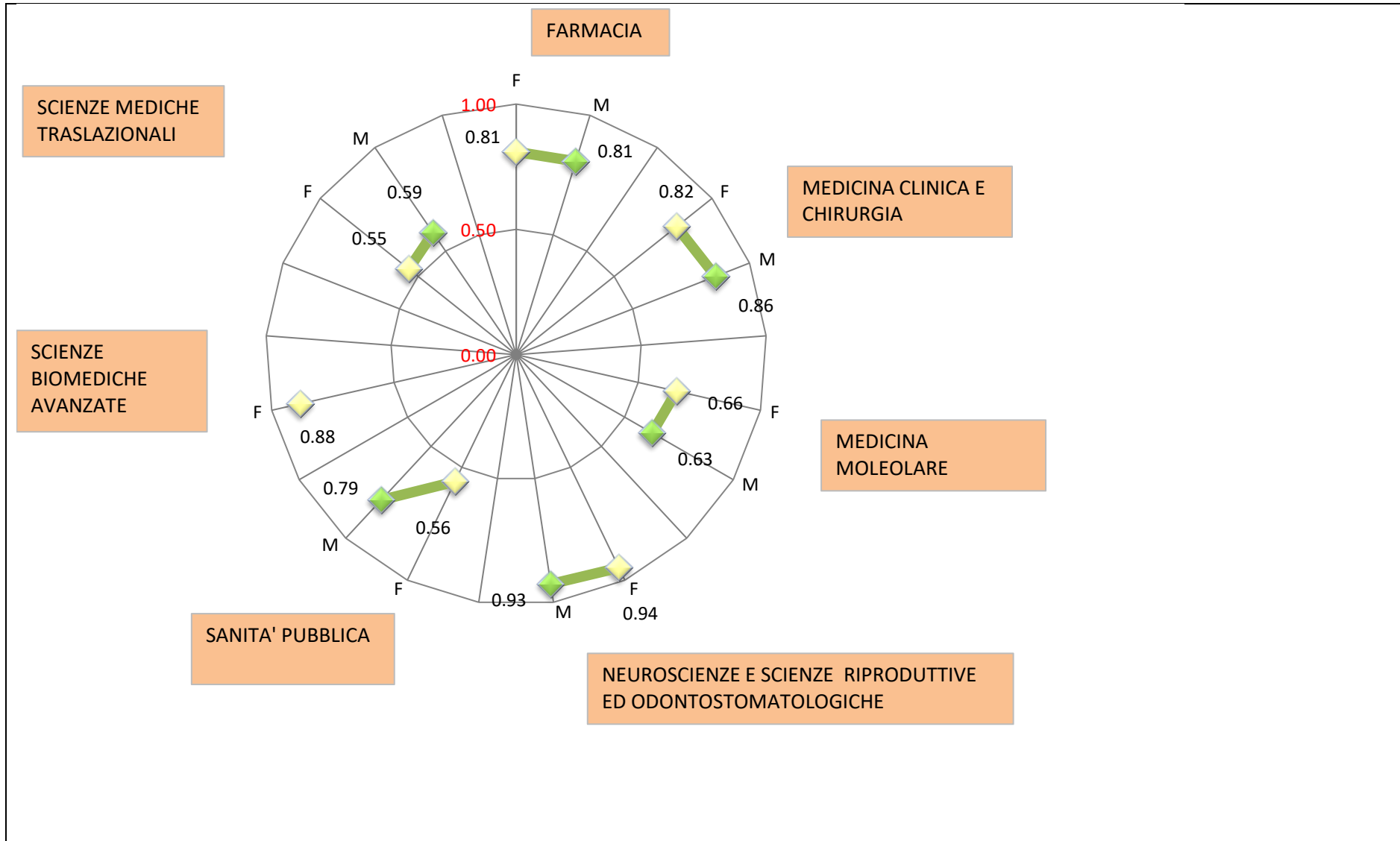


Allegato C.2. Risposte dei frequentanti ai quesiti 'Organizzazione didattica'

Valori Media	q_4	q_5	q_6	q_7	q_8	q_9	q_10	q_11	Sezione organizzaz ione
SCUOLA DI AGRARIA E MEDICINA VETERINARIA	0.93	1.01	0.85	0.90	0.66	0.58	0.59	0.64	0.77
AGRARIA	0.95	1.03	0.86	0.91	0.69	0.64	0.65	0.63	0.79
F	0.96	1.06	0.88	0.92	0.68	0.63	0.64	0.66	0.80
M	0.97	1.03	0.85	0.91	0.75	0.67	0.66	0.57	0.80
MEDICINA VETERINARIA E PRODUZIONI ANIMALI	0.88	0.93	0.84	0.85	0.54	0.30	0.34	0.65	0.67
F	0.94	1.01	0.90	0.86	0.68	0.53	0.56	0.65	0.77
M	1.01	1.03	0.92	0.94	0.86	0.72	0.74	0.77	0.88

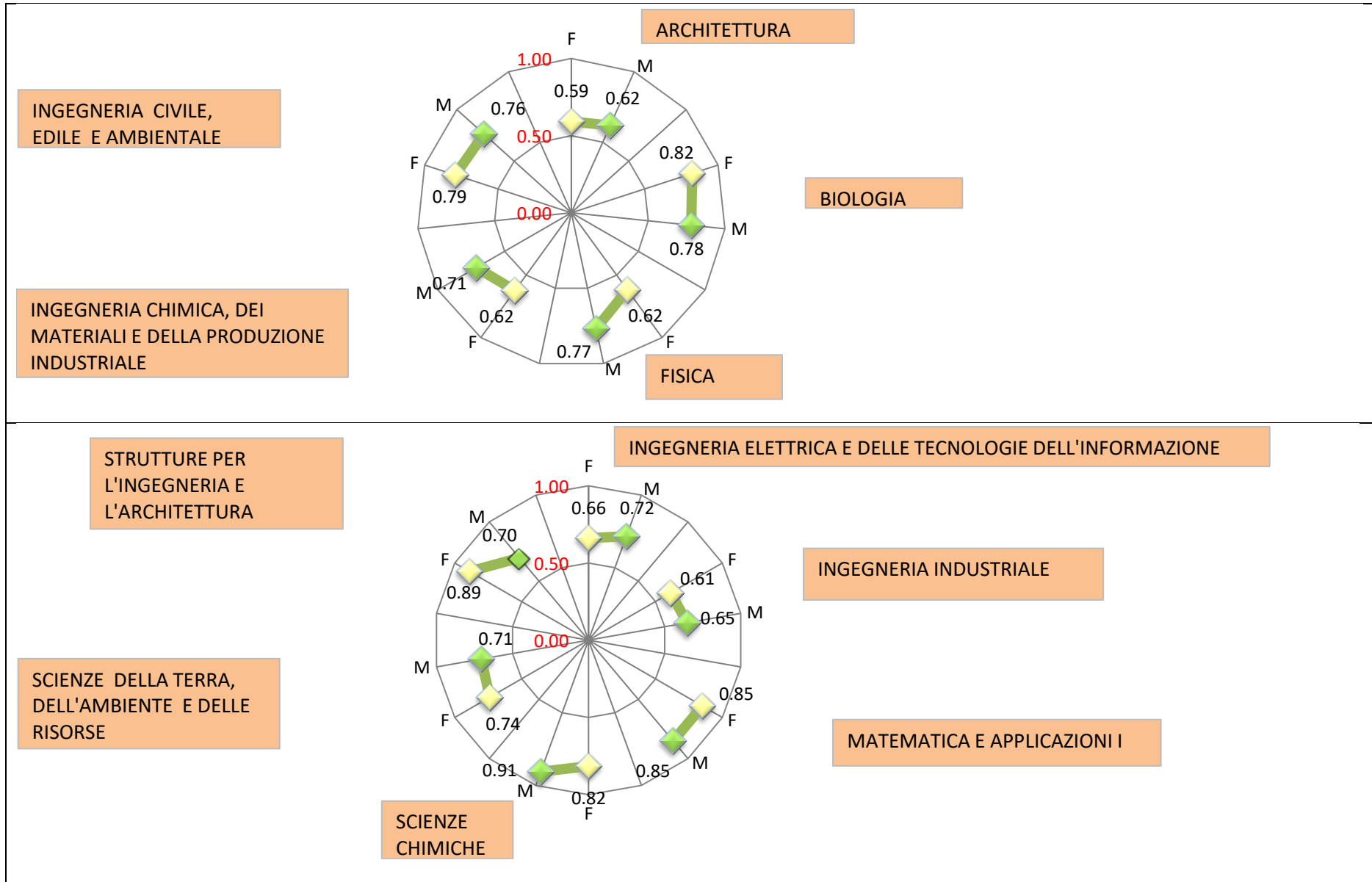


Valori Media	q_4	q_5	q_6	q_7	q_8	q_9	q_10	q_11	Sezione organizzazione
SCUOLA DI MEDICINA E CHIRURGIA	0.89	0.97	0.78	0.81	0.66	0.55	0.51	0.69	0.73
FARMACIA	0.98	1.05	0.83	0.93	0.71	0.59	0.58	0.73	0.80
F	0.99	1.06	0.85	0.93	0.73	0.60	0.58	0.73	0.81
M	0.99	1.04	0.81	0.90	0.73	0.63	0.63	0.73	0.81
MEDICINA CLINICA E CHIRURGIA	0.92	1.00	0.77	0.82	0.79	0.70	0.67	0.75	0.80
F	0.94	1.02	0.77	0.86	0.82	0.72	0.69	0.74	0.82
M	0.95	1.03	0.82	0.85	0.85	0.79	0.75	0.80	0.86
MEDICINA MOLECOLARE E BIOTECNOLOGIE MEDICHE	0.83	0.95	0.75	0.70	0.55	0.40	0.38	0.59	0.64
F	0.84	0.98	0.78	0.72	0.54	0.41	0.41	0.58	0.66
M	0.82	0.90	0.70	0.62	0.58	0.41	0.35	0.62	0.63
NEUROSCIENZE E SCIENZE RIPRODUTTIVE ED ODONTOSTOMATOLOGICHE	0.87	0.92	0.76	0.76	0.65	0.49	0.42	0.71	0.70
F	1.07	1.16	0.85	0.81	0.81	0.92	0.89	1.05	0.94
M	1.11	1.14	0.78	0.77	0.86	0.90	0.85	1.00	0.93
SANITA' PUBBLICA	0.85	0.90	0.90	0.83	0.71	0.65	0.48	0.74	0.76
F	1.00	0.83	1.00	0.50	0.17	0.67	0.17	0.17	0.56
M	1.17	1.17	1.17	0.50	0.50	0.50	0.83	0.50	0.79
SCIENZE BIOMEDICHE AVANZATE	0.98	1.04	0.95	0.86	0.71	0.59	0.49	0.71	0.79
F	1.17	1.37	0.83	0.83	0.63	0.50	0.63	1.10	0.88
M	n.d.	n.d.	n.d.	n.d.	n.d.	n.d.	n.d.	n.d.	n.d.
SCIENZE MEDICHE TRASLAZIONALI	0.91	1.00	0.79	0.78	0.82	0.84	0.82	0.85	0.85
F	0.53	0.76	0.40	0.45	0.47	0.55	0.59	0.65	0.55
M	0.77	0.79	0.71	0.66	0.44	0.41	0.32	0.60	0.59

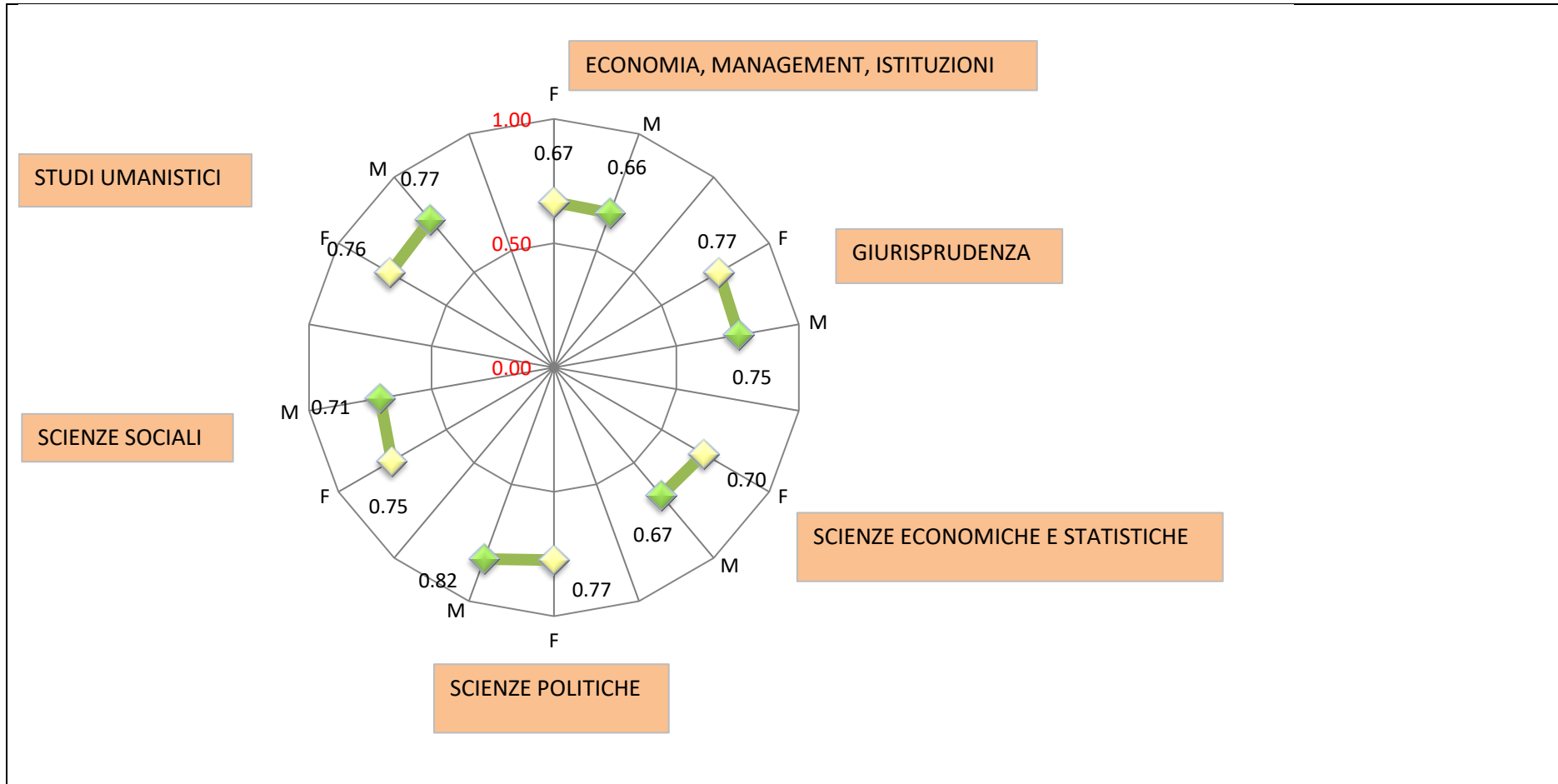


Valori Media	q_4	q_5	q_6	q_7	q_8	q_9	q_10	q_11	Sezione organizzazione
SCUOLA POLITECNICA E DELLE SCIENZE DI BASE	0.89	0.99	0.79	0.79	0.62	0.42	0.45	0.58	0.69
ARCHITETTURA	0.74	0.85	0.71	0.68	0.50	0.43	0.41	0.52	0.60
F	0.74	0.87	0.71	0.67	0.48	0.39	0.37	0.50	0.59
M	0.74	0.83	0.70	0.68	0.52	0.49	0.46	0.54	0.62
BIOLOGIA	0.96	1.04	0.82	0.91	0.66	0.57	0.59	0.70	0.78
F	1.00	1.08	0.85	0.92	0.74	0.65	0.65	0.68	0.82
M	0.97	1.04	0.76	0.86	0.69	0.60	0.62	0.70	0.78
FISICA	0.89	0.97	0.81	0.76	0.63	0.50	0.43	0.60	0.70
F	0.82	0.98	0.80	0.69	0.62	0.41	0.25	0.37	0.62
M	0.94	1.00	0.90	0.80	0.70	0.60	0.48	0.73	0.77
INGEGNERIA CHIMICA, DEI MATERIALI E DELLA PRODUZIONE INDUSTRIALE	0.87	1.00	0.78	0.75	0.61	0.31	0.37	0.61	0.66
F	0.84	0.99	0.76	0.71	0.57	0.25	0.32	0.56	0.62
M	0.89	1.01	0.81	0.80	0.66	0.40	0.44	0.68	0.71
INGEGNERIA CIVILE, EDILE E AMBIENTALE	1.00	1.08	0.89	0.91	0.75	0.49	0.53	0.65	0.79
F	1.01	1.10	0.89	0.92	0.78	0.50	0.52	0.62	0.79
M	0.98	1.07	0.84	0.87	0.72	0.48	0.52	0.62	0.76

Valori Media	q_4	q_5	q_6	q_7	q_8	q_9	q_10	q_11	Sezione organizzazione
INGEGNERIA ELETTRICA E DELLE TECNOLOGIE DELL'INFORMAZIONE	0.92	1.02	0.80	0.76	0.63	0.44	0.47	0.58	0.70
F	0.90	1.01	0.77	0.73	0.60	0.38	0.41	0.49	0.66
M	0.93	1.03	0.81	0.76	0.63	0.45	0.49	0.62	0.72
INGEGNERIA INDUSTRIALE	0.85	0.95	0.75	0.76	0.58	0.35	0.39	0.52	0.64
F	0.84	0.95	0.76	0.74	0.55	0.30	0.34	0.42	0.61
M	0.85	0.95	0.74	0.75	0.59	0.36	0.40	0.55	0.65
MATEMATICA E APPLICAZIONI RENATO CACCIOPOLI	1.06	1.15	0.88	0.95	0.78	0.56	0.58	0.73	0.83
F	1.11	1.20	0.90	1.00	0.82	0.56	0.59	0.63	0.85
M	1.09	1.16	0.88	0.98	0.80	0.51	0.59	0.80	0.85
SCIENZE CHIMICHE	1.00	1.10	0.90	0.87	0.72	0.53	0.56	0.72	0.80
F	0.97	1.09	0.94	0.76	0.78	0.71	0.68	0.60	0.82
M	1.09	1.15	0.96	0.87	0.81	0.85	0.81	0.71	0.91
SCIENZE DELLA TERRA, DELL'AMBIENTE E DELLE RISORSE	0.91	1.03	0.92	0.70	0.66	0.48	0.50	0.69	0.73
F	0.93	1.01	0.96	0.69	0.73	0.48	0.51	0.60	0.74
M	0.88	1.01	0.78	0.62	0.62	0.43	0.48	0.82	0.71
STRUTTURE PER L'INGEGNERIA E L'ARCHITETTURA	1.06	1.11	1.00	0.95	0.73	0.45	0.51	0.85	0.83
F	1.03	1.14	1.06	1.14	0.88	0.57	0.54	0.77	0.89
M	0.95	1.03	0.88	0.84	0.67	0.31	0.31	0.58	0.70

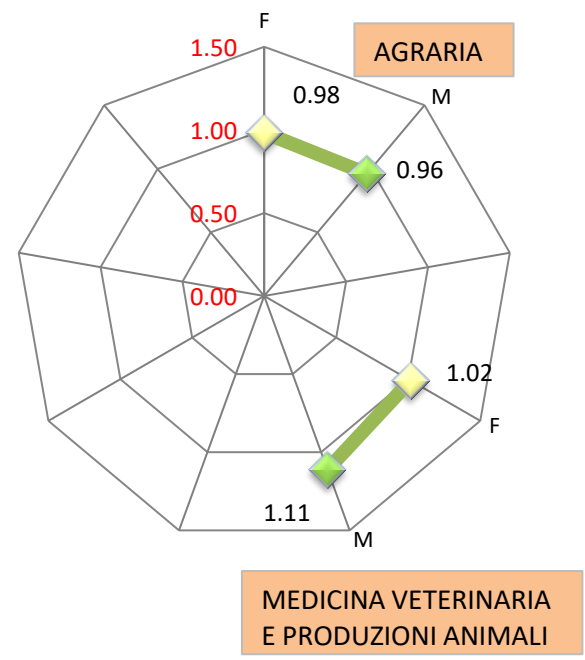


Valori Media	q_4	q_5	q_6	q_7	q_8	q_9	q_10	q_11	Sezione organizzazione
SCUOLA STUDI UMANISTICI E SOCIALI	0.92	1.00	0.78	0.82	0.73	0.56	0.54	0.65	0.75
ECONOMIA, MANAGEMENT, ISTITUZIONI	0.79	0.89	0.75	0.71	0.63	0.53	0.51	0.54	0.67
F	0.78	0.90	0.78	0.69	0.64	0.53	0.50	0.51	0.67
M	0.79	0.88	0.74	0.67	0.63	0.54	0.52	0.52	0.66
GIURISPRUDENZA	0.93	1.01	0.82	0.82	0.77	0.56	0.54	0.67	0.77
F	0.94	1.02	0.82	0.82	0.78	0.55	0.52	0.66	0.77
M	0.89	0.97	0.78	0.81	0.76	0.58	0.57	0.69	0.75
SCIENZE ECONOMICHE E STATISTICHE	0.86	0.94	0.76	0.68	0.68	0.53	0.51	0.55	0.69
F	0.87	0.96	0.78	0.69	0.70	0.54	0.50	0.53	0.70
M	0.83	0.92	0.75	0.63	0.67	0.54	0.50	0.53	0.67
SCIENZE POLITICHE	0.99	1.08	0.87	0.94	0.80	0.63	0.63	0.73	0.83
F	0.98	1.06	0.86	0.92	0.72	0.48	0.50	0.69	0.77
M	1.01	1.09	0.87	0.85	0.73	0.66	0.66	0.68	0.82
SCIENZE SOCIALI	0.88	0.99	0.77	0.80	0.75	0.60	0.58	0.58	0.75
F	0.91	1.02	0.79	0.80	0.74	0.60	0.58	0.57	0.75
M	0.86	0.94	0.70	0.78	0.78	0.58	0.53	0.51	0.71
STUDI UMANISTICI	0.99	1.06	0.76	0.90	0.76	0.56	0.52	0.72	0.79
F	0.98	1.06	0.77	0.90	0.71	0.51	0.47	0.69	0.76
M	0.97	1.04	0.76	0.89	0.76	0.55	0.51	0.72	0.77

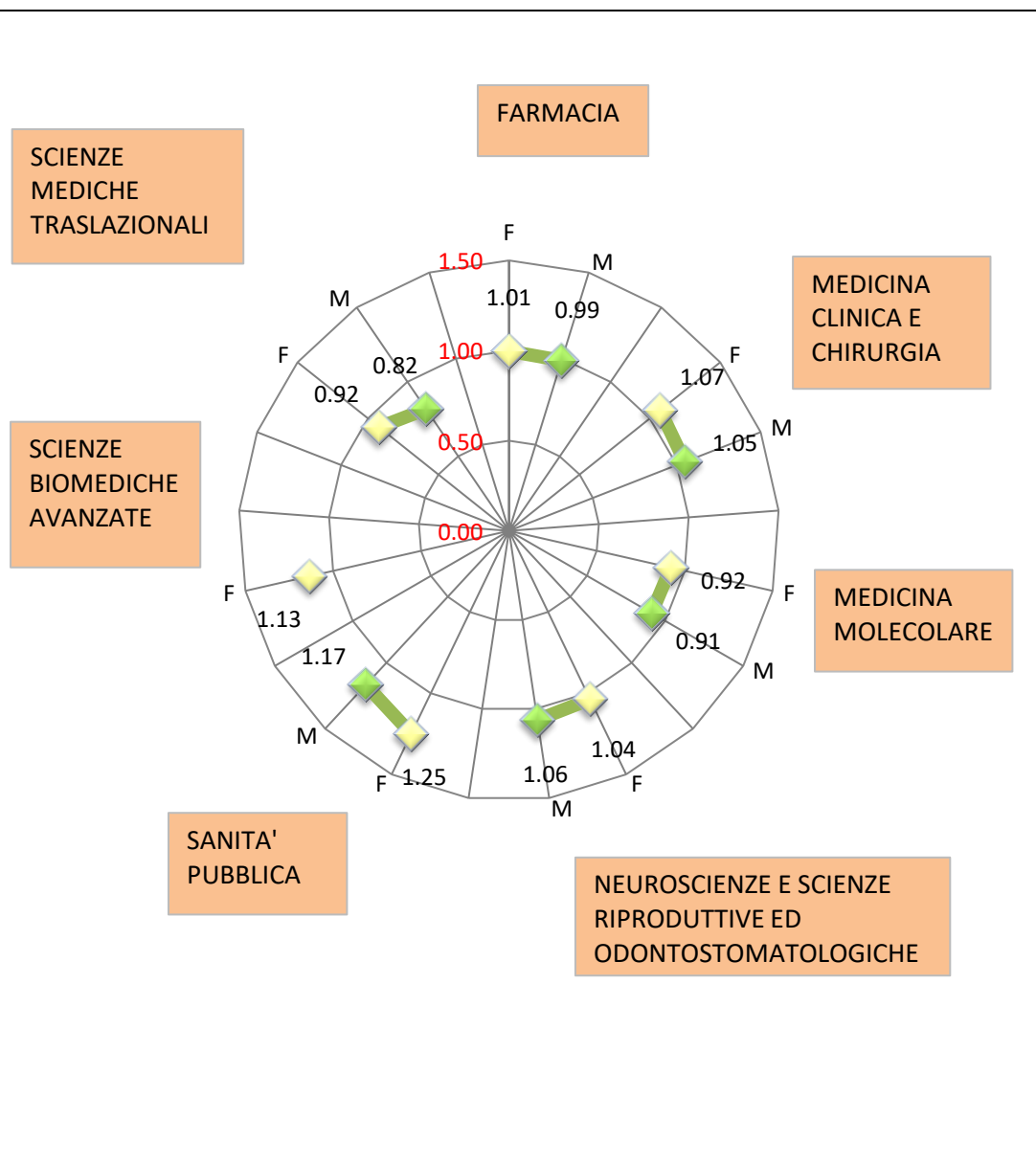


Allegato C.3. Risposte dei frequentanti ai quesiti 'Soddisfazione' e 'Interesse' per l'insegnamento

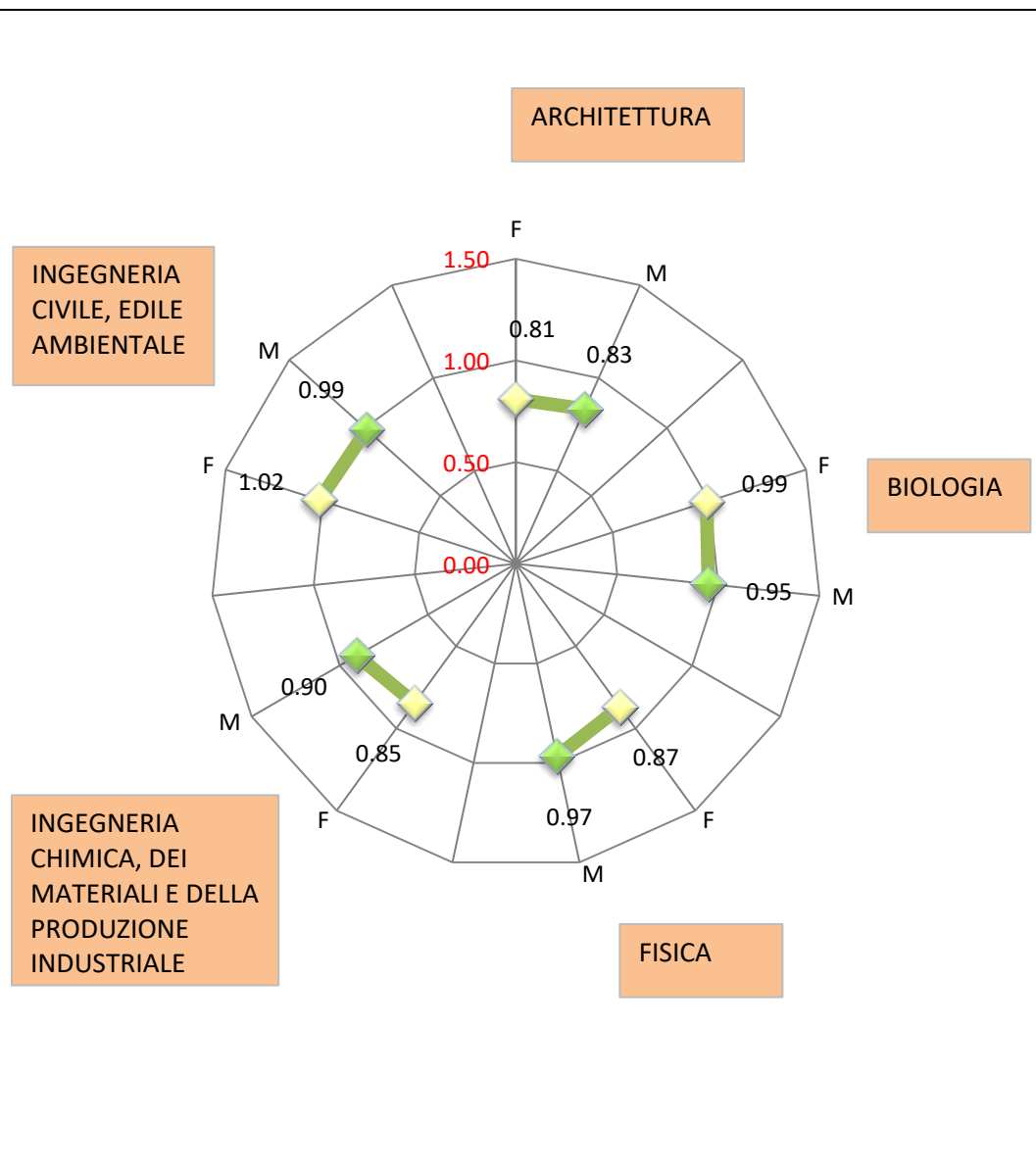
Valori Media	q_12	q_16	Soddisfazione e interesse
SCUOLA DI AGRARIA E MEDICINA VETERINARIA	0.89	1.01	0.95
AGRARIA	0.90	1.02	0.96
F	0.94	1.02	0.98
M	0.91	1.01	0.96
MEDICINA VETERINARIA E PRODUZIONI ANIMALI	0.85	0.97	0.91
F	0.94	1.09	1.02
M	1.06	1.17	1.11



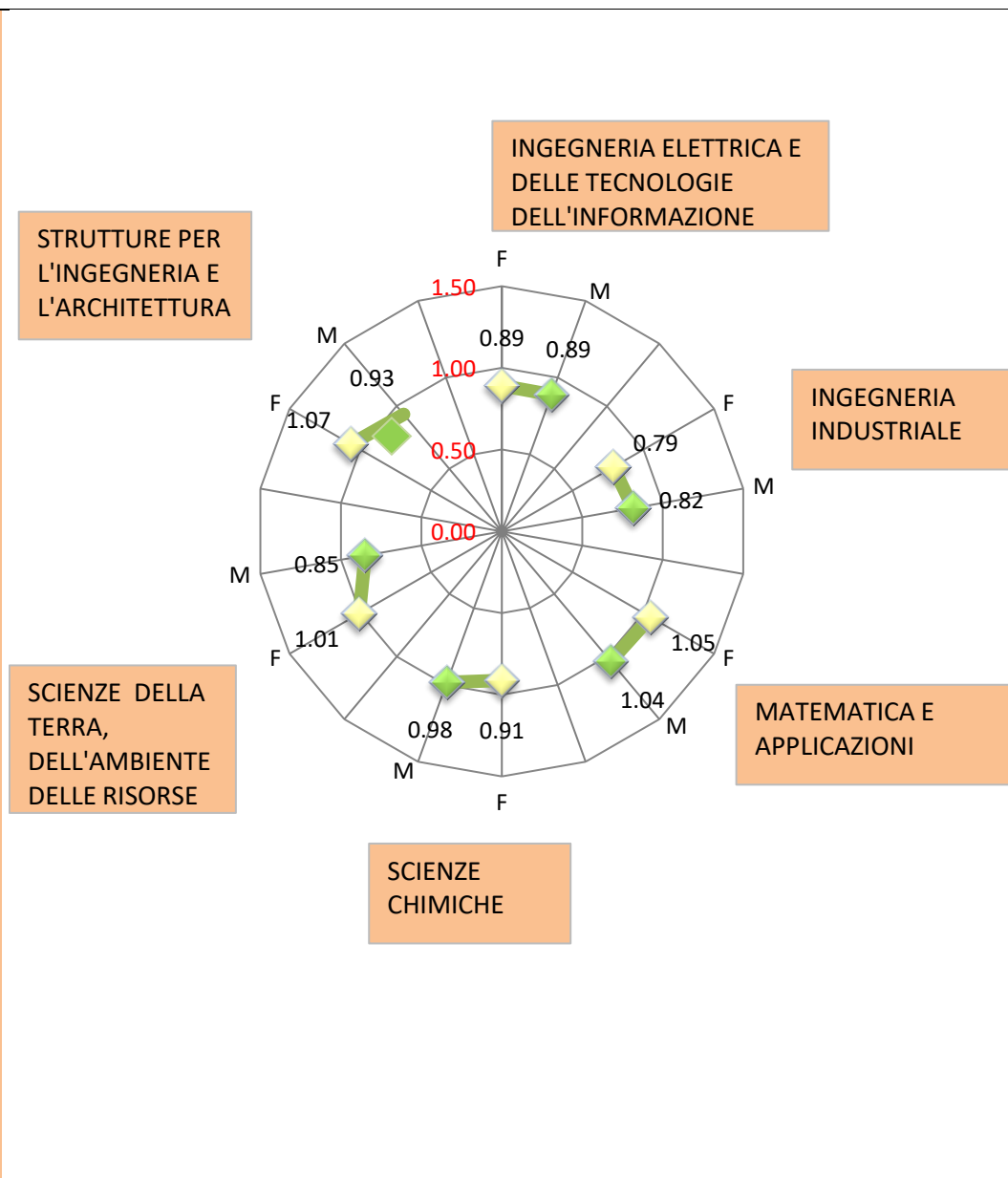
Valori Media	q_12	q_16	Soddisfazione e interesse
SCUOLA DI MEDICINA E CHIRURGIA	0.89	1.06	0.97
FARMACIA	0.94	1.05	1.00
F	0.96	1.06	1.01
M	0.94	1.04	0.99
MEDICINA CLINICA E CHIRURGIA	0.94	1.11	1.03
F	1.00	1.14	1.07
M	0.97	1.13	1.05
MEDICINA MOLECOLARE E BIOTECNOLOGIE MEDICHE	0.82	1.02	0.92
F	0.82	1.02	0.92
M	0.82	1.01	0.91
NEUROSCIENZE E SCIENZE RIPRODUTTIVE E ODONTOST	0.90	1.02	0.96
F	0.95	1.12	1.04
M	0.98	1.14	1.06
SANITA' PUBBLICA	0.87	1.09	0.98
F	1.00	1.50	1.25
M	1.17	1.17	1.17
SCIENZE BIOMEDICHE AVANZATE	0.94	1.09	1.01
F	1.10	1.17	1.13
M	n.d.	n.d.	n.d.
SCIENZE MEDICHE TRASLAZIONALI	0.78	1.06	0.92
F	0.83	1.01	0.92
M	0.67	0.97	0.82



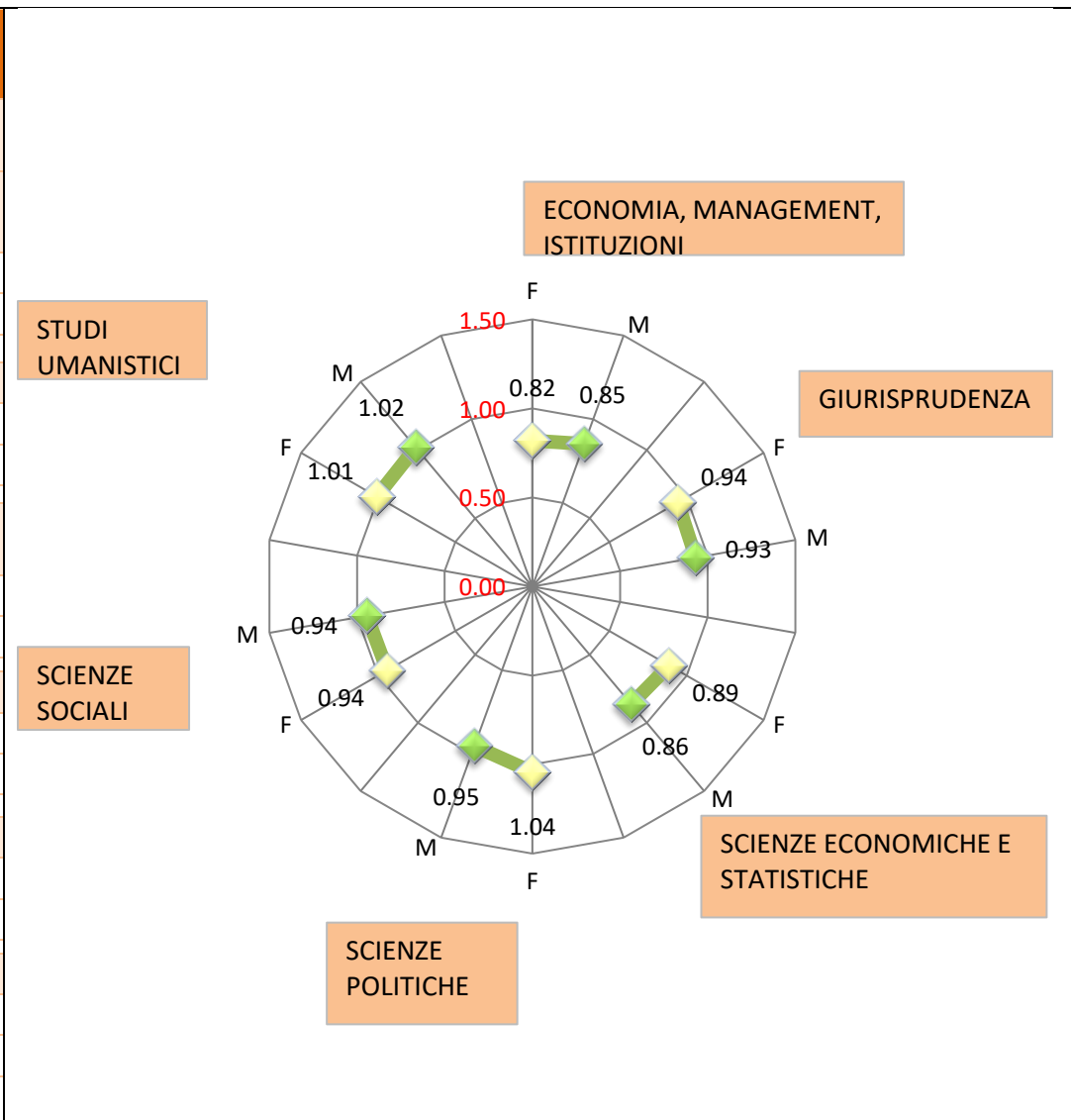
Valori Media	q_12	q_16	Soddisfazione e interesse
SCUOLA POLITECNICA E DELLE SCIENZE DI BASE	0.81	0.94	0.88
ARCHITETTURA	0.71	0.93	0.82
F	0.69	0.93	0.81
M	0.73	0.93	0.83
BIOLOGIA	0.91	1.00	0.96
F	0.96	1.01	0.99
M	0.92	0.98	0.95
FISICA	0.79	1.05	0.92
F	0.75	0.99	0.87
M	0.83	1.11	0.97
INGEGNERIA CHIMICA, DEI MATERIALI E DELLA PRODUZIONE INDUSTRIALE	0.78	0.97	0.87
F	0.75	0.95	0.85
M	0.81	1.00	0.90
INGEGNERIA CIVILE, EDILE E AMBIENTALE	0.94	1.08	1.01
F	0.96	1.08	1.02
M	0.91	1.07	0.99



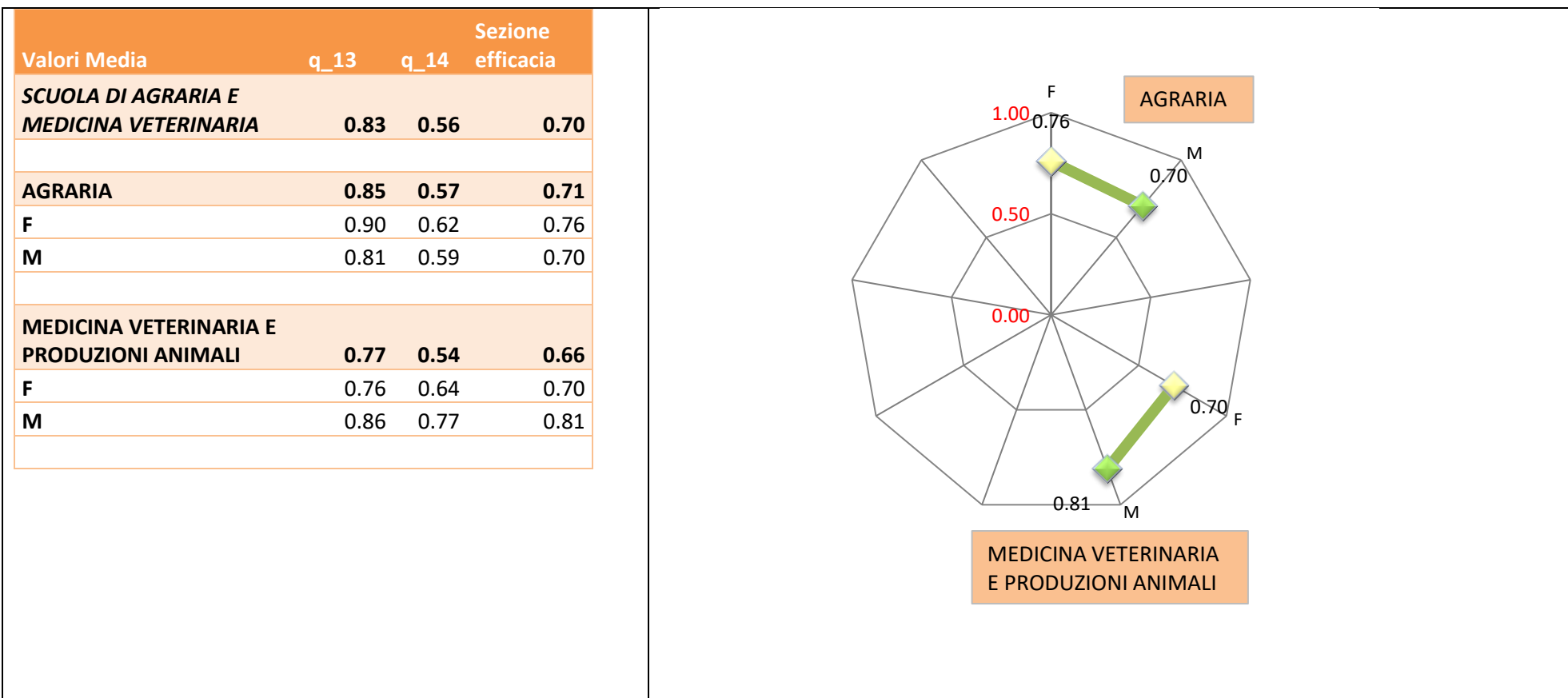
Valori Media	q_12	q_16	Soddisfazione e interesse
INGEGNERIA ELETTRICA E DELLE TECNOLOGIE DELL'INFORMAZIONE	0.81	0.98	0.89
F	0.82	0.96	0.89
M	0.80	0.98	0.89
INGEGNERIA INDUSTRIALE	0.76	0.86	0.81
F	0.76	0.81	0.79
M	0.76	0.87	0.82
MATEMATICA E APPLICAZIONI	0.98	1.05	1.01
F	1.05	1.05	1.05
M	0.99	1.09	1.04
SCIENZE CHIMICHE	0.90	1.04	0.97
F	0.88	0.95	0.91
M	0.89	1.08	0.98
SCIENZE DELLA TERRA, DELL'AMBIENTE E DELLE RISORSE	0.90	1.01	0.96
F	0.97	1.04	1.01
M	0.78	0.92	0.85
STRUTTURE PER L'INGEGNERIA E L'ARCHITETTURA	0.98	1.18	1.08
F	1.03	1.10	1.07
M	0.80	1.07	0.93



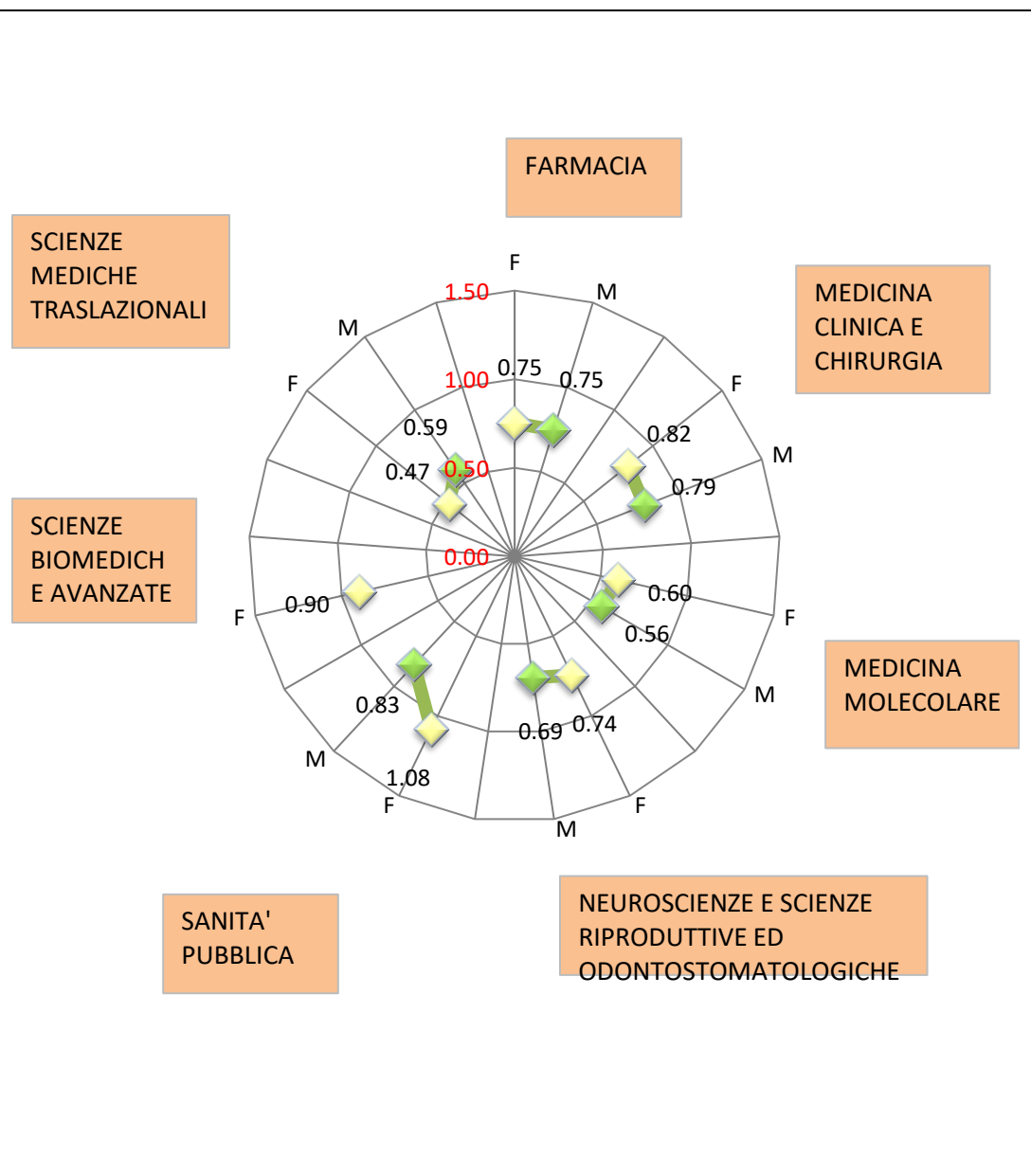
Valori Media	q_12	q_16	Soddisfazione e interesse
SCUOLA STUDI UMANISTICI E SOCIALI	0.91	1.00	0.95
ECONOMIA, MANAGEMENT, ISTITUZIONI	0.76	0.92	0.84
F	0.74	0.89	0.82
M	0.76	0.94	0.85
GIURISPRUDENZA	0.95	0.94	0.94
F	0.95	0.93	0.94
M	0.92	0.94	0.93
SCIENZE ECONOMICHE E STATISTICHE	0.81	0.95	0.88
F	0.82	0.96	0.89
M	0.79	0.94	0.86
SCIENZE POLITICHE	1.00	1.09	1.04
F	0.99	1.10	1.04
M	0.91	1.00	0.95
SCIENZE SOCIALI	0.89	0.98	0.94
F	0.90	0.98	0.94
M	0.88	1.01	0.94
STUDI UMANISTICI	0.98	1.07	1.03
F	0.98	1.04	1.01
M	0.96	1.08	1.02



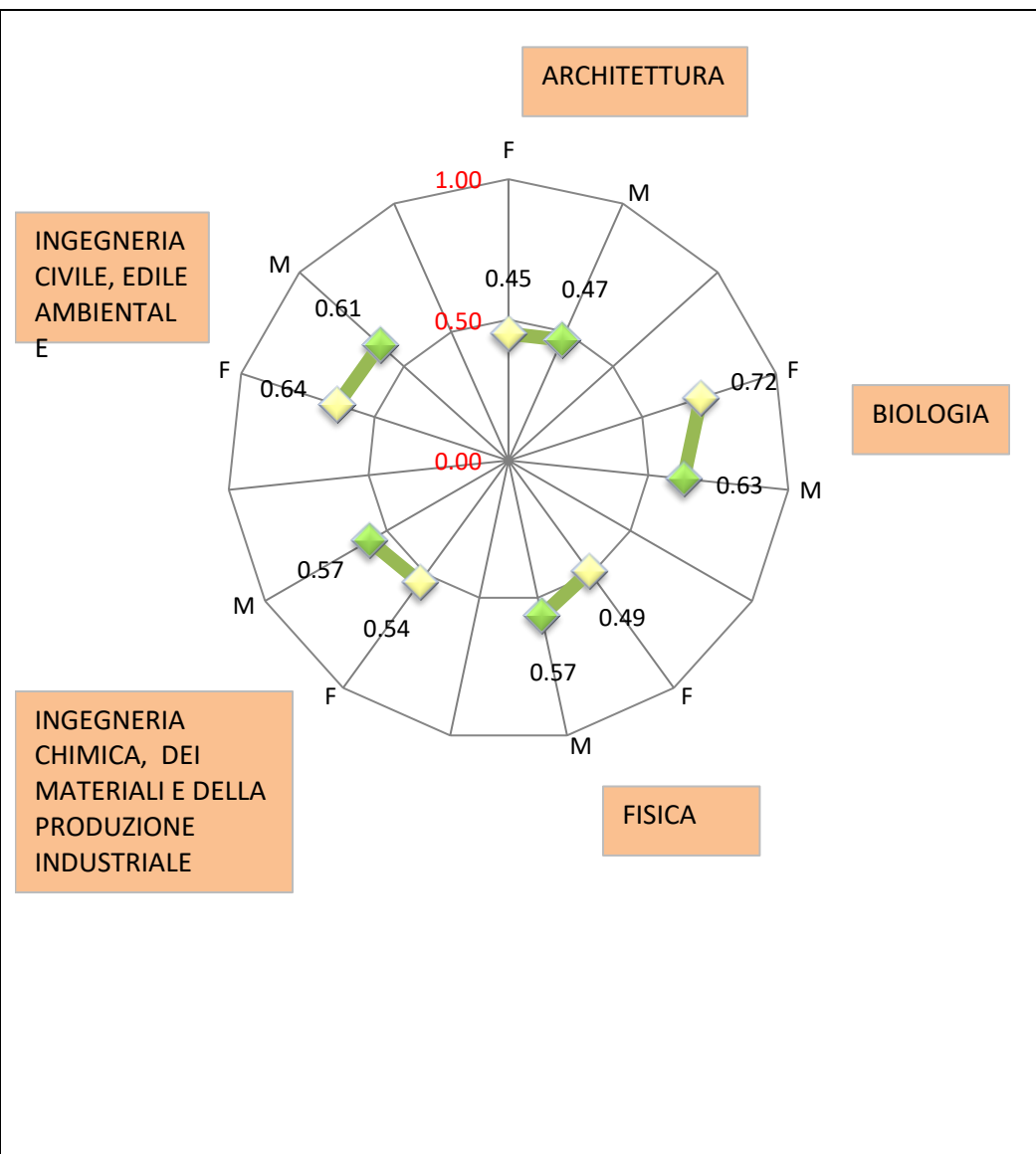
Allegato C.4. Risposte dei frequentanti ai quesiti 'Efficacia questionario'



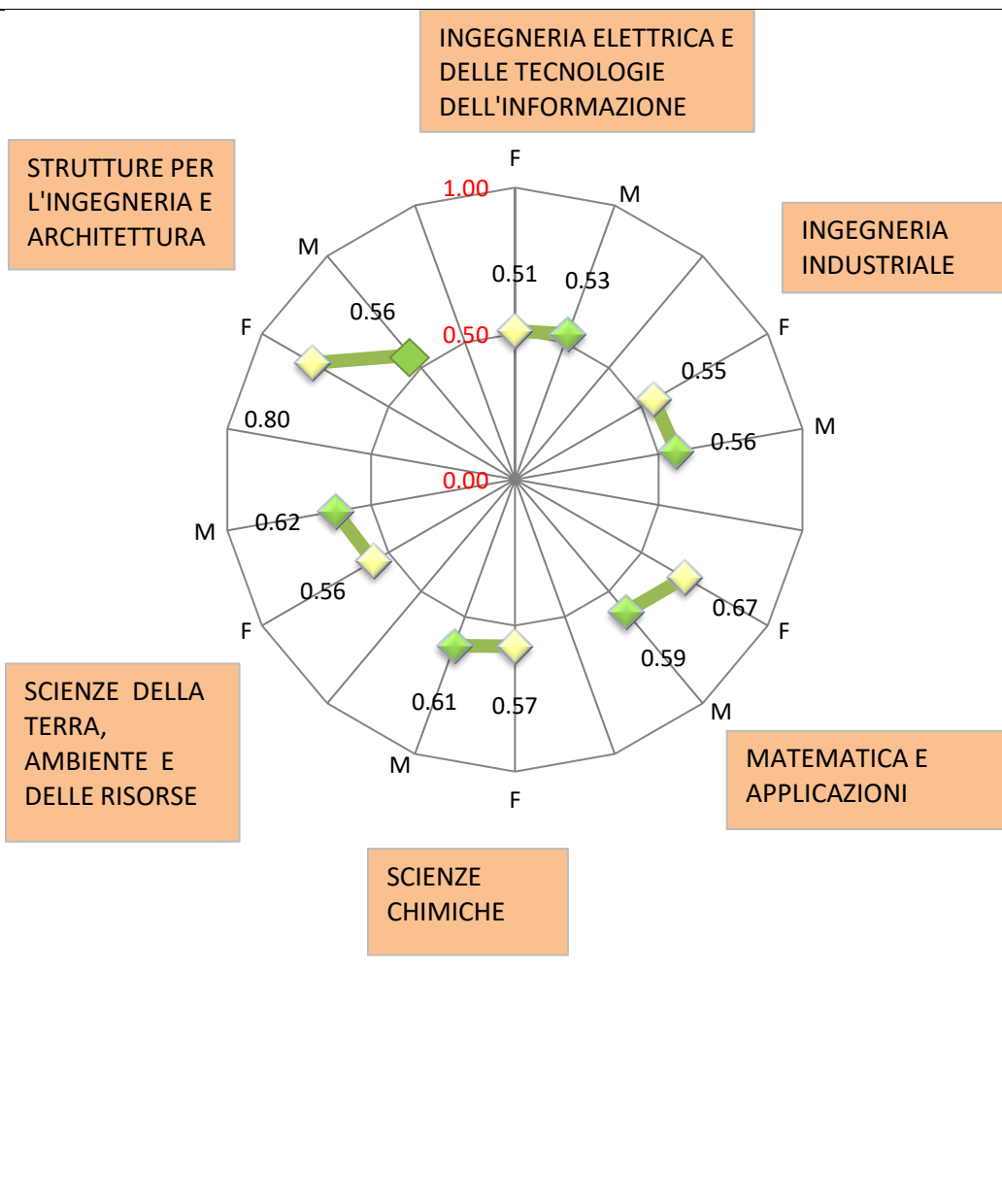
Valori Media	q_13	q_14	Sezione efficacia
SCUOLA DI MEDICINA E CHIRURGIA			
CHIRURGIA	0.80	0.57	0.69
FARMACIA	0.87	0.61	0.74
F	0.89	0.62	0.75
M	0.85	0.64	0.75
MEDICINA CLINICA E CHIRURGIA			
F	0.94	0.69	0.82
M	0.89	0.68	0.79
MEDICINA MOLECOLARE E BIOTECNOLOGIE MEDICHE			
F	0.70	0.51	0.60
M	0.67	0.46	0.56
NEUROSCIENZE E SCIENZE RIPRODUTTIVE ED ODONT			
F	0.81	0.68	0.74
M	0.83	0.56	0.69
SANITA' PUBBLICA			
F	0.83	1.33	1.08
M	1.17	0.50	0.83
SCIENZE BIOMEDICHE AVANZATE			
F	0.90	0.90	0.90
M	0.89	0.61	0.75
SCIENZE MEDICHE TRASLAZIONALI			
F	0.44	0.50	0.47
M	0.68	0.50	0.59

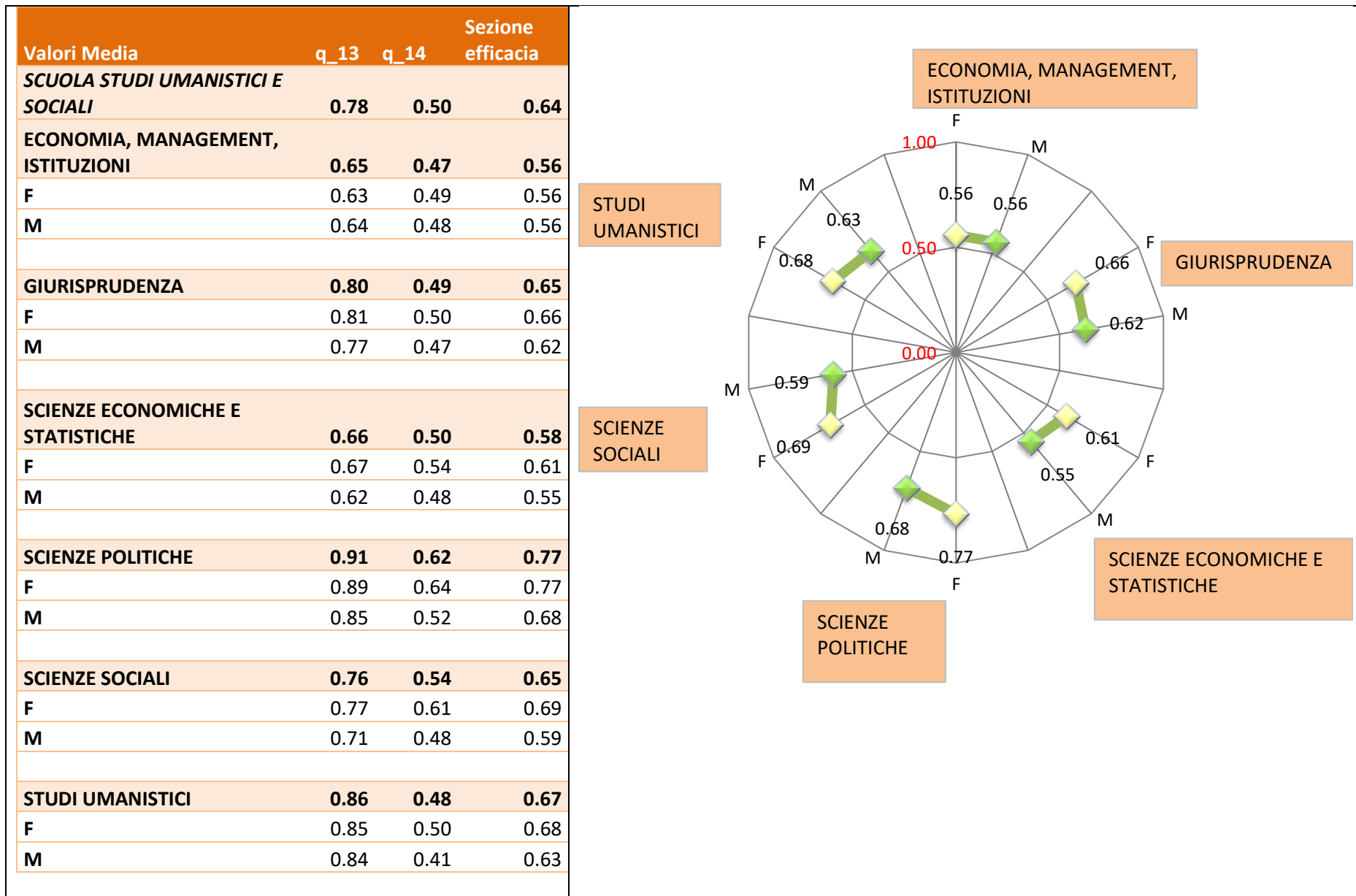


Valori Media	q_13	q_14	Sezione efficacia
SCUOLA POLITECNICA E DELLE SCIENZE DI BASE	0.69	0.45	0.57
ARCHITETTURA	0.58	0.34	0.46
F	0.58	0.32	0.45
M	0.57	0.37	0.47
BIOLOGIA	0.84	0.54	0.69
F	0.87	0.57	0.72
M	0.77	0.48	0.63
FISICA	0.65	0.34	0.50
F	0.61	0.37	0.49
M	0.67	0.46	0.57
INGEGNERIA CHIMICA, DEI MATERIALI E DELLA PRODUZIONE INDUSTRIALE	0.65	0.46	0.55
F	0.62	0.45	0.54
M	0.68	0.46	0.57
INGEGNERIA CIVILE, EDILE E AMBIENTALE	0.79	0.47	0.63
F	0.81	0.47	0.64
M	0.75	0.48	0.61



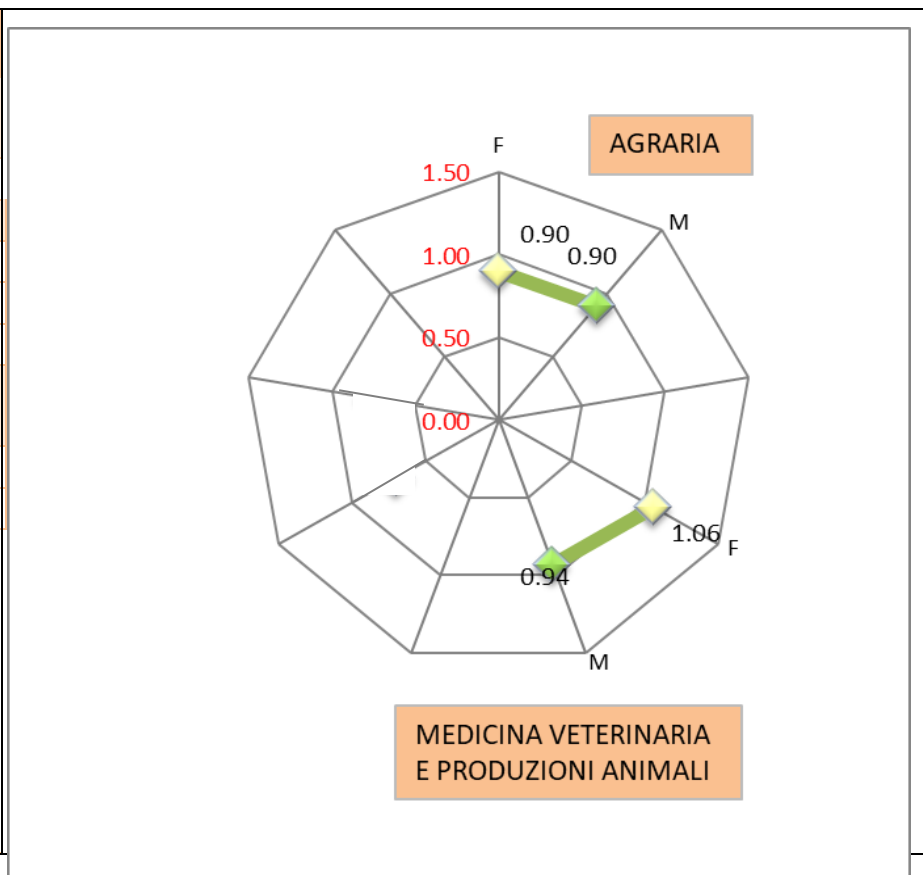
Valori Media	q_13	q_14	Sezione efficacia
INGEGNERIA ELETTRICA E DELLE TECNOLOGIE DELL'INFORMAZIONE	0.67	0.39	0.53
F	0.66	0.36	0.51
M	0.67	0.39	0.53
INGEGNERIA INDUSTRIALE	0.65	0.46	0.56
F	0.66	0.44	0.55
M	0.65	0.48	0.56
MATEMATICA E APPLICAZIONI	0.83	0.39	0.61
F	0.84	0.50	0.67
M	0.87	0.32	0.59
SCIENZE CHIMICHE	0.80	0.54	0.67
F	0.72	0.42	0.57
M	0.78	0.43	0.61
SCIENZE DELLA TERRA, DELL'AMBIENTE E DELLE RISORSE	0.72	0.49	0.60
F	0.71	0.41	0.56
M	0.72	0.53	0.62
STRUTTURE PER L'INGEGNERIA E L'ARCHITETTURA	0.82	0.46	0.64
F	0.97	0.63	0.80
M	0.73	0.39	0.56



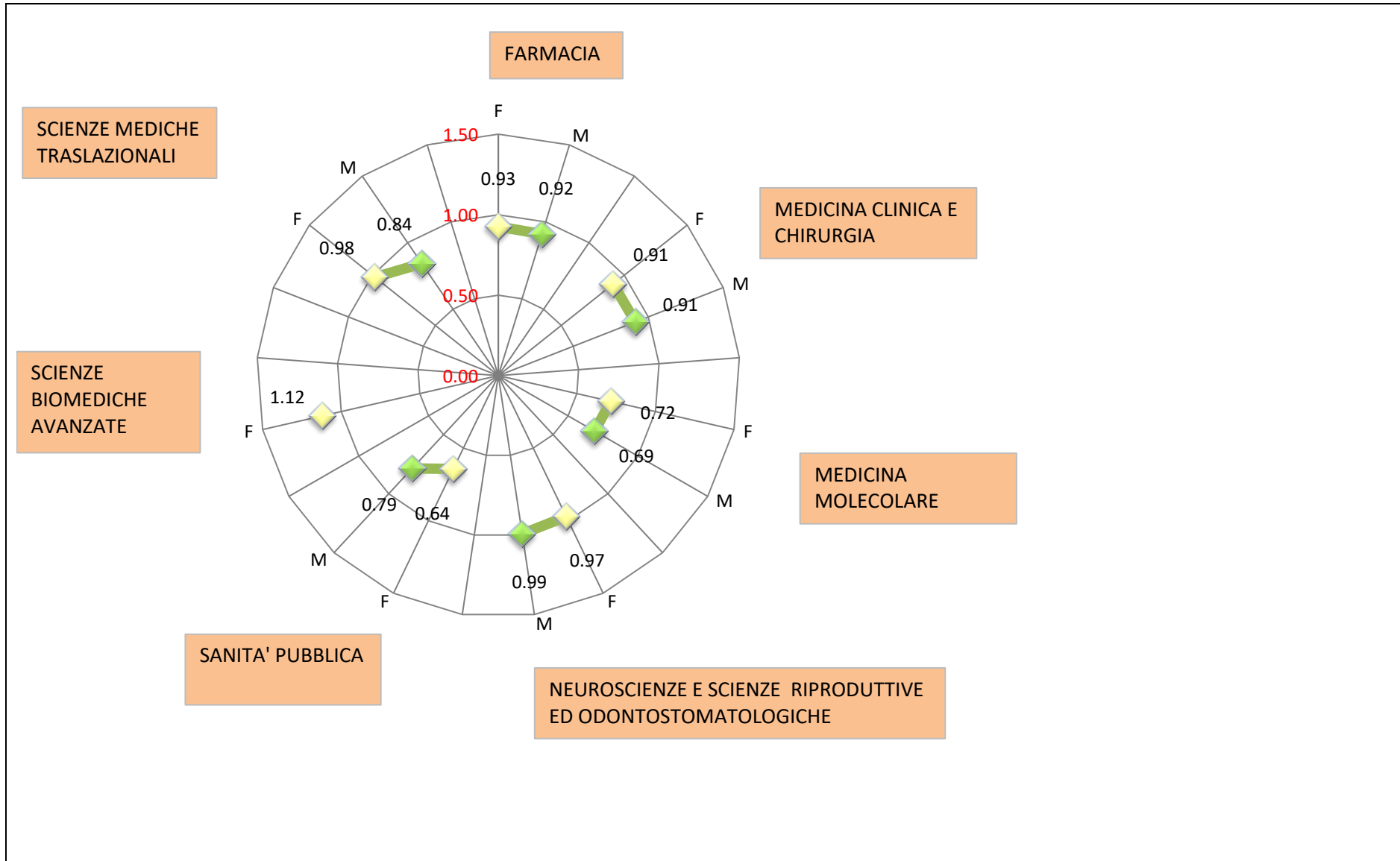


Allegato C.5. Risposte dei frequentanti ai quesiti 'Docenti'

Valori Media	q_17	q_18	q_19	q_20	q_21	q_22	q_23	Sezione docenti
SCUOLA DI AGRARIA E								
MEDICINA VETERINARIA	0.99	0.94	1.09	-0.06	0.85	1.04	1.23	0.87
AGRARIA								
AGRARIA	0.99	0.95	1.12	-0.05	0.85	1.05	1.24	0.88
F	1.02	0.97	1.13	-0.05	0.91	1.08	1.22	0.90
M	0.99	0.96	1.12	0.08	0.85	1.06	1.23	0.90
MEDICINA VETERINARIA E PRODUZIONI ANIMALI								
MEDICINA VETERINARIA E PRODUZIONI ANIMALI	0.96	0.87	0.98	-0.13	0.84	0.97	1.19	0.81
F	1.06	0.98	1.13	0.78	0.96	1.18	1.30	1.06
M	1.10	1.06	1.10	-0.08	1.06	1.14	1.19	0.94

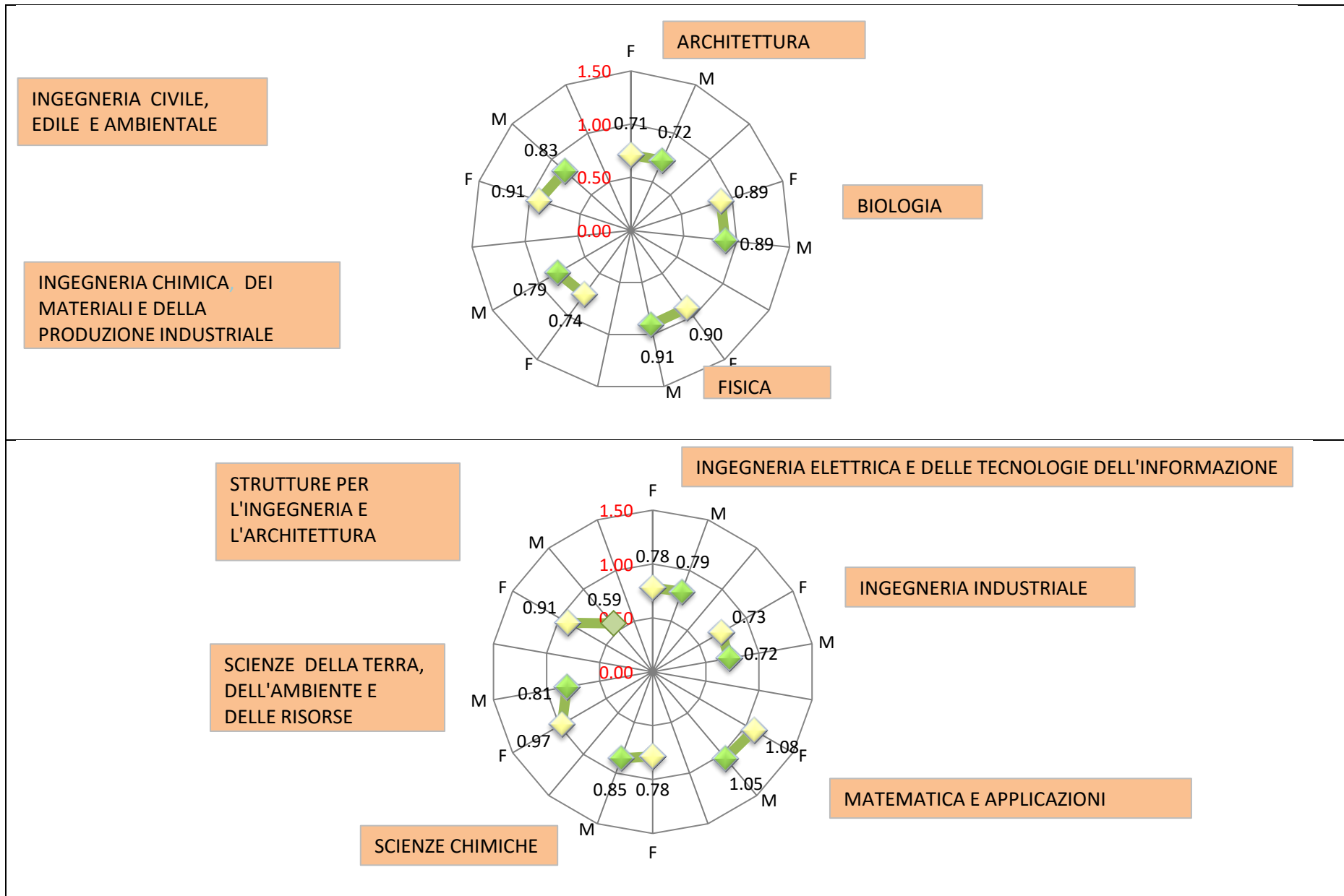


Valori Media	q_17	q_18	q_19	q_20	q_21	q_22	q_23	Sezione docenti
SCUOLA DI MEDICINA E CHIRURGIA	0.99	0.94	1.02	-0.10	0.88	1.01	1.11	0.84
FARMACIA	1.02	0.96	1.06	0.09	0.93	1.07	1.25	0.91
F	1.03	0.97	1.06	0.14	0.96	1.07	1.24	0.93
M	1.02	0.96	1.05	0.19	0.90	1.06	1.25	0.92
MEDICINA CLINICA E CHIRURGIA	1.09	1.03	1.05	0.08	0.92	1.07	1.00	0.89
F	1.14	1.10	1.06	0.06	0.95	1.09	0.98	0.91
M	1.11	1.06	1.06	0.13	0.95	1.10	1.00	0.91
MEDICINA MOLECOLARE E BIOTECNOLOGIE MEDICHE	0.87	0.83	1.02	-0.63	0.79	0.90	1.20	0.71
F	0.88	0.84	1.06	-0.71	0.83	0.91	1.20	0.72
M	0.86	0.82	0.98	-0.68	0.72	0.91	1.22	0.69
NEUROSCIENZE E SCIENZE RIPRODUTTIVE ED ODONTOSTOMATOLOGICHE	0.99	0.92	1.04	-0.23	0.90	0.99	1.09	0.81
F	0.93	0.75	1.22	0.92	1.11	0.94	0.91	0.97
M	0.93	0.75	1.18	1.05	1.14	1.01	0.89	0.99
SANITA' PUBBLICA	1.11	1.06	1.13	-0.04	1.03	1.07	1.22	0.94
F	1.03	0.97	1.10	0.97	1.23	1.03	1.50	1.12
M								
SCIENZE BIOMEDICHE AVANZATE	0.90	0.86	0.91	-0.11	0.78	0.89	0.91	0.73
F	0.91	0.87	1.11	0.85	0.97	1.10	1.06	0.98
M	n.d.	n.d.	n.d.	n.d.	n.d.	n.d.	n.d.	n.d.
SCIENZE MEDICHE TRASLAZIONALI	1.09	1.04	0.93	-0.56	0.90	1.07	1.12	0.80
F	1.00	1.00	0.83	-1.50	1.00	1.17	1.00	0.64
M	1.17	1.50	0.83	-2.50	1.50	1.50	1.50	0.79



Valori Media	q_17	q_18	q_19	q_20	q_21	q_22	q_23	Sezione docenti
SCUOLA POLITECNICA E DELLE SCIENZE DI BASE	0.87	0.81	1.09	-0.34	0.80	1.00	1.28	0.79
ARCHITETTURA	0.84	0.77	0.97	-0.36	0.75	0.89	1.16	0.72
F	0.84	0.77	0.97	-0.35	0.75	0.87	1.15	0.71
M	0.84	0.78	0.96	-0.37	0.74	0.91	1.17	0.72
BIOLOGIA	0.97	0.94	1.10	-0.04	0.87	1.08	1.26	0.88
F	1.01	0.97	1.14	-0.20	0.92	1.11	1.28	0.89
M	0.98	0.93	1.09	-0.01	0.85	1.10	1.29	0.89
FISICA	0.83	0.83	1.07	0.21	0.81	1.04	1.37	0.88
F	0.84	0.80	1.14	0.34	0.77	1.02	1.41	0.90
M	0.82	0.84	1.06	0.25	0.87	1.10	1.39	0.91
INGEGNERIA CHIMICA, DEI MATERIALI E DELLA PRODUZIONE INDUSTRIALE	0.84	0.76	1.20	-0.51	0.79	1.00	1.30	0.77
F	0.81	0.73	1.20	-0.59	0.78	0.97	1.30	0.74
M	0.88	0.79	1.20	-0.45	0.81	1.04	1.30	0.79
INGEGNERIA CIVILE, EDILE E AMBIENTALE	1.00	0.96	1.15	-0.20	0.89	1.07	1.30	0.88
F	1.02	0.98	1.21	-0.16	0.91	1.09	1.34	0.91
M	0.95	0.90	1.11	-0.26	0.84	1.03	1.27	0.83

Valori Media	q_17	q_18	q_19	q_20	q_21	q_22	q_23	Sezione docenti
INGEGNERIA ELETTRICA E DELLE TECNOLOGIE DELL'INFORMAZIONE	0.87	0.80	1.11	-0.44	0.82	1.04	1.33	0.79
F	0.87	0.81	1.11	-0.48	0.85	0.99	1.32	0.78
M	0.87	0.79	1.10	-0.44	0.81	1.05	1.34	0.79
INGEGNERIA INDUSTRIALE	0.81	0.74	1.05	-0.48	0.75	0.95	1.26	0.73
F	0.81	0.74	1.06	-0.44	0.77	0.94	1.26	0.73
M	0.81	0.74	1.04	-0.51	0.75	0.96	1.26	0.72
MATEMATICA E APPLICAZIONI	1.04	1.02	1.21	0.42	1.00	1.20	1.38	1.04
F	1.11	1.05	1.25	0.56	1.01	1.24	1.37	1.08
M	1.08	1.01	1.18	0.54	0.99	1.16	1.38	1.05
SCIENZE CHIMICHE	0.94	0.87	1.18	-0.32	0.89	1.10	1.35	0.86
F	0.87	0.69	1.15	-0.48	0.87	1.03	1.36	0.78
M	1.02	0.82	1.17	-0.36	0.92	1.08	1.33	0.85
SCIENZE DELLA TERRA, DELL'AMBIENTE E DELLE RISORSE	0.98	0.92	1.19	0.17	0.79	1.07	1.34	0.92
F	1.07	1.01	1.20	0.20	0.85	1.14	1.33	0.97
M	0.92	0.78	1.13	-0.18	0.75	0.96	1.30	0.81
STRUTTURE PER L'INGEGNERIA E L'ARCHITETTURA	1.02	1.01	1.16	-0.66	0.79	1.09	1.20	0.80
F	1.10	1.03	1.26	-0.66	1.06	1.21	1.37	0.91
M	0.90	0.92	1.07	-1.63	0.73	0.86	1.27	0.59



Valori Media	q_17	q_18	q_19	q_20	q_21	q_22	q_23	Sezione docenti
SCUOLA STUDI UMANISTICI E SOCIALI	0.98	0.93	1.08	-0.35	0.92	1.03	1.20	0.83
ECONOMIA, MANAGEMENT, ISTITUZIONI	0.85	0.80	1.00	-0.18	0.77	0.88	1.06	0.74
F	0.83	0.79	1.00	-0.04	0.78	0.88	1.05	0.76
M	0.84	0.78	0.98	-0.10	0.76	0.86	1.02	0.74
GIURISPRUDENZA	1.02	0.98	1.07	-0.49	0.96	1.04	1.20	0.83
F	1.02	0.98	1.06	-0.51	0.96	1.05	1.20	0.82
M	1.01	0.95	1.06	-0.48	0.94	1.03	1.19	0.81
SCIENZE ECONOMICHE E STATISTICHE	0.89	0.79	1.01	-0.51	0.84	0.95	1.14	0.73
F	0.91	0.83	1.01	-0.54	0.87	0.97	1.13	0.74
M	0.87	0.74	1.00	-0.42	0.82	0.92	1.13	0.73
SCIENZE POLITICHE	1.09	1.02	1.14	-0.10	1.01	1.12	1.24	0.93
F	1.09	1.03	1.13	-0.24	1.02	1.12	1.22	0.91
M	0.99	0.93	1.13	-0.73	0.99	1.17	1.30	0.82
SCIENZE SOCIALI	0.93	0.91	1.09	-0.68	0.93	1.01	1.24	0.78
F	0.96	0.93	1.09	-0.68	0.94	1.03	1.25	0.79
M	0.93	0.88	1.07	-0.64	0.91	0.98	1.23	0.77
STUDI UMANISTICI	1.06	1.01	1.14	-0.28	0.98	1.10	1.29	0.90
F	1.05	1.01	1.13	-0.24	0.96	1.09	1.27	0.90
M	1.03	0.98	1.13	-0.23	0.94	1.08	1.29	0.89

