

Allegato B. Risposte complessive ai quesiti del questionario*Risposte complessive*


L'Allegato B riporta le risultanze analitiche per ciascuna domanda del questionario per le seguenti 5 sezioni: "Infrastrutture", "Organizzazione didattica"; "Soddisfazione" e "Interesse" per l'insegnamento; "Efficacia questionario" e "Docenti" in base al numero complessivo di risposte raccolte.

Le elaborazioni effettuate sono state distinte per genere studente (M/F), al fine di individuare eventuali differenze e specifiche preferenze. Le differenze di punteggio medio sono evidenziate dalla rappresentazione grafica di sintesi. I Dipartimenti sono riportati per afferenza alle macroaree di riferimento: le 4 Scuole di coordinamento e per le quali è riportato il valore medio complessivo.

Le stesse elaborazioni, per le 5 sezioni, sono state effettuate per studente frequentante (Allegato C), ossia per il sottoinsieme di risposte date dalle studentesse/dagli studenti che hanno dichiarato un intervallo di frequenza alle lezioni pari almeno al 60% di studentesse/di studenti del Dipartimento. Ciò al fine di far emergere dal confronto eventuali specificità.


Allegato B.1. [Risposte ai quesiti 'Infrastrutture'](#)**Allegato B.2. [Risposte ai quesiti 'Organizzazione didattica'](#)****Allegato B.3. [Risposte ai quesiti 'Soddisfazione' e 'Interesse' per l'insegnamento](#)****Allegato B. 4. [Risposte ai quesiti 'Efficacia questionario'](#)****Allegato B. 5. [Risposte ai quesiti 'Docente'](#)**

Legenda quesiti questionario:

 'Infrastrutture', per rilevare il grado di soddisfazione degli studenti sull'adeguatezza delle aule dove si svolgono le lezioni e dei laboratori e delle attrezzature per le attività didattiche integrative (se previsto) e dei servizi bibliotecari.

I quesiti posti sono i seguenti:

- (q.1) Le aule dove si svolgono le lezioni sono adeguate?
- (q.2) I laboratori e le attrezzature per le attività didattiche integrative sono adeguati? (se previsto)
- (q.3) I servizi bibliotecari (prestito, consultazione, orari di apertura) di cui ha usufruito sono adeguati?

 'Organizzazione didattica', per rilevare il grado di soddisfazione degli studenti con riferimento a vari aspetti, quali l'organizzazione complessiva, le modalità di svolgimento delle lezioni, degli esami, del carico di studio rispetto ai crediti assegnati.

I quesiti posti sono i seguenti:

- (q.4) Sono state fornite spiegazioni chiare su programma ed obiettivi dell'insegnamento?
- (q.5) L'insegnamento è stato svolto in maniera coerente con quanto dichiarato sul sito Web del Corso di Studio?
- (q.6) Le attività didattiche integrative (esercitazioni, tutorati, laboratori, etc...) sono utili all'approfondimento della materia?
- (q.7) Le modalità di esame sono state definite in modo chiaro?
- (q.8) Il carico di studio dell'insegnamento è proporzionato ai crediti assegnati?
- (q.9) L'insieme degli insegnamenti previsti nel periodo di riferimento (bimestre, trimestre, semestre, ecc.) è accettabile ?
- (q.10) L'organizzazione complessiva (orario, esami, intermedi e finali) degli insegnamenti previsti nel periodo di riferimento (bimestre, trimestre, semestre, ecc.) è accettabile ?
- (q.11) Le conoscenze preliminari possedute sono risultate sufficienti per la comprensione degli argomenti previsti nel programma d'esame?

🕒 Due quesiti su *'Soddisfazione' ed 'Interesse' per l'insegnamento.*

- (q.12) E' complessivamente soddisfatto di questo insegnamento?
- (q.16) E' interessato agli argomenti trattati nell'insegnamento?

🕒 *'Questionario'*, composta da due domande che fanno riferimento alle modalità di rilevazione e all'efficacia percepita del questionario ai fini del miglioramento della didattica.

I quesiti posti sono i seguenti:

- (q.13) Sono stati presentati in modo esauriente il processo e i fini della valutazione?
- (q.14) Lei ha percepito l'efficacia del questionario ai fini del miglioramento della didattica?

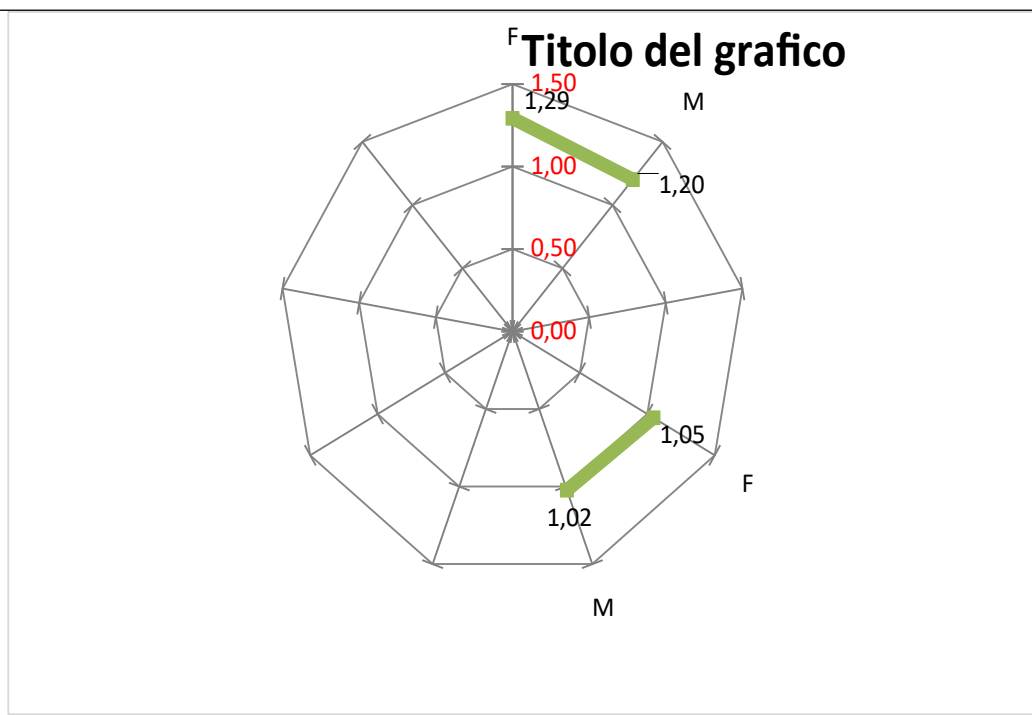
🕒 *'Docenti'*, composta da domande che fanno riferimento al rapporto didattico studente/docente.

I quesiti posti sono i seguenti:

- (q.17) Il docente espone gli argomenti in modo chiaro?
- (q.18) Il docente stimola/motiva l'interesse verso la disciplina?
- (q.19) Gli orari di svolgimento di lezioni, esercitazioni e altre eventuali attività didattiche sono rispettati?
- (q.20) Il docente è reperibile per chiarimenti e spiegazioni?
- (q.21) Il materiale didattico (indicato e disponibile) è adeguato per lo studio della materia?
- (q.22) Il docente è attento ai problemi che gli vengono segnalati?
- (q.23) Il docente titolare dell'insegnamento svolge o comunque presiede la maggior parte delle lezioni?

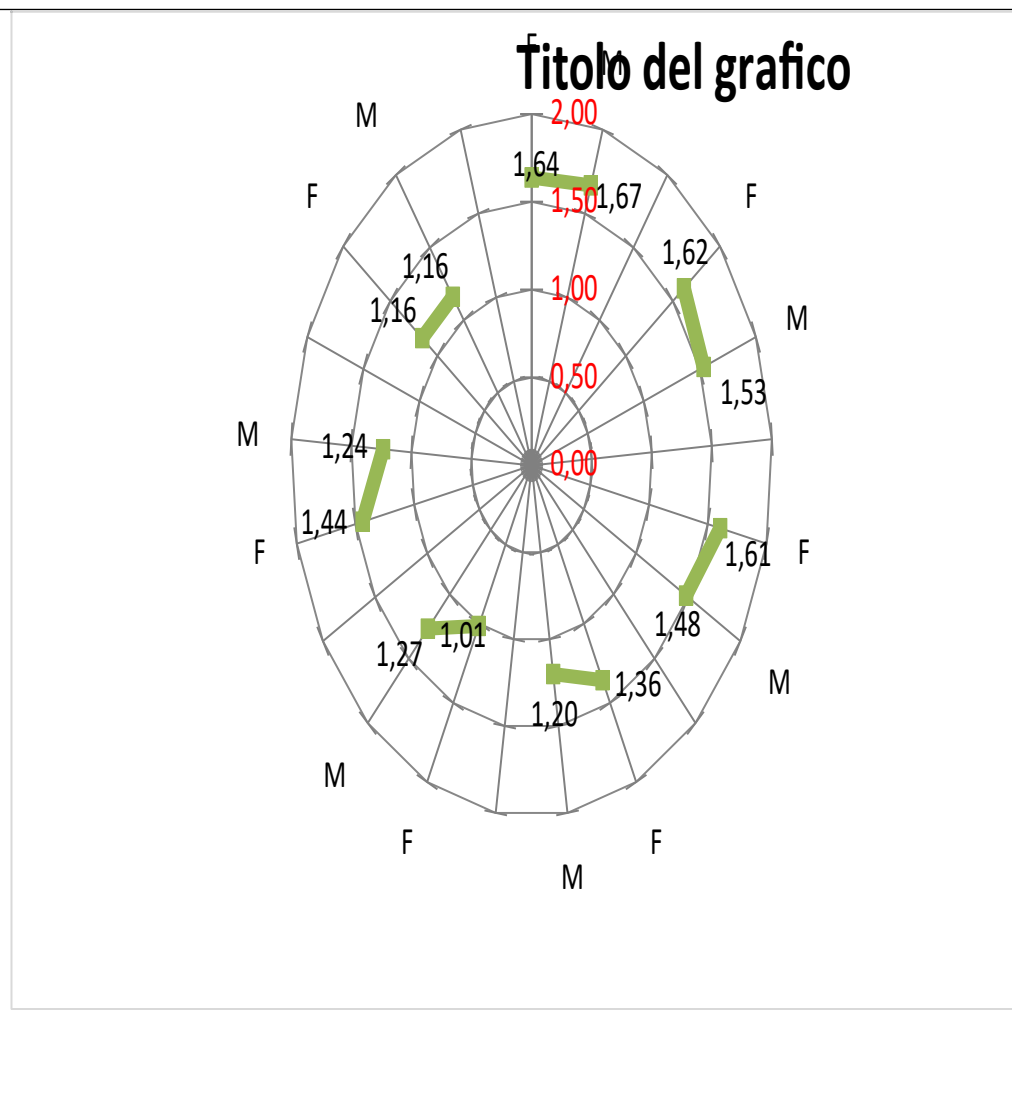
Allegato B.1. Risposte ai quesiti 'Infrastrutture' (*)

Valori Media	q_1	q_2	q_3	Sezione infrastrutture
SCUOLA DI AGRARIA E MEDICINA VETERINARIA		1,18		
AGRARIA		1,24		
F		1,29		
M		1,20		
MEDICINA VETERINARIA E PRODUZIONI ANIMALI		1,03		
F		1,05		
M		1,02		

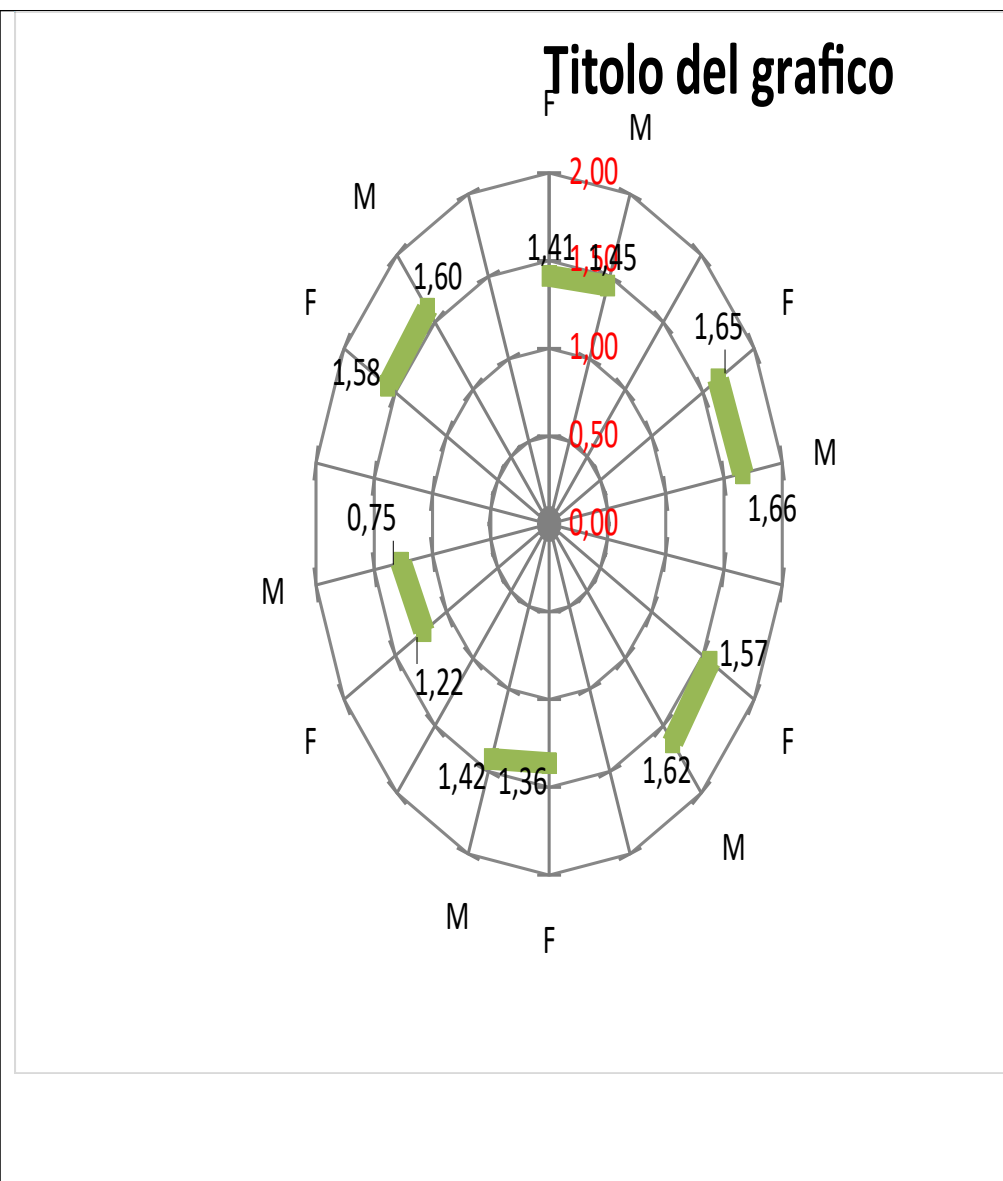


(*) Per l'a.a. 2019-20 i quesiti q_1 e q_3 non sono stati elaborati a seguito dell'avvio della modalità a distanza delle attività didattiche (DAD) per l'emergenza epidemiologica.

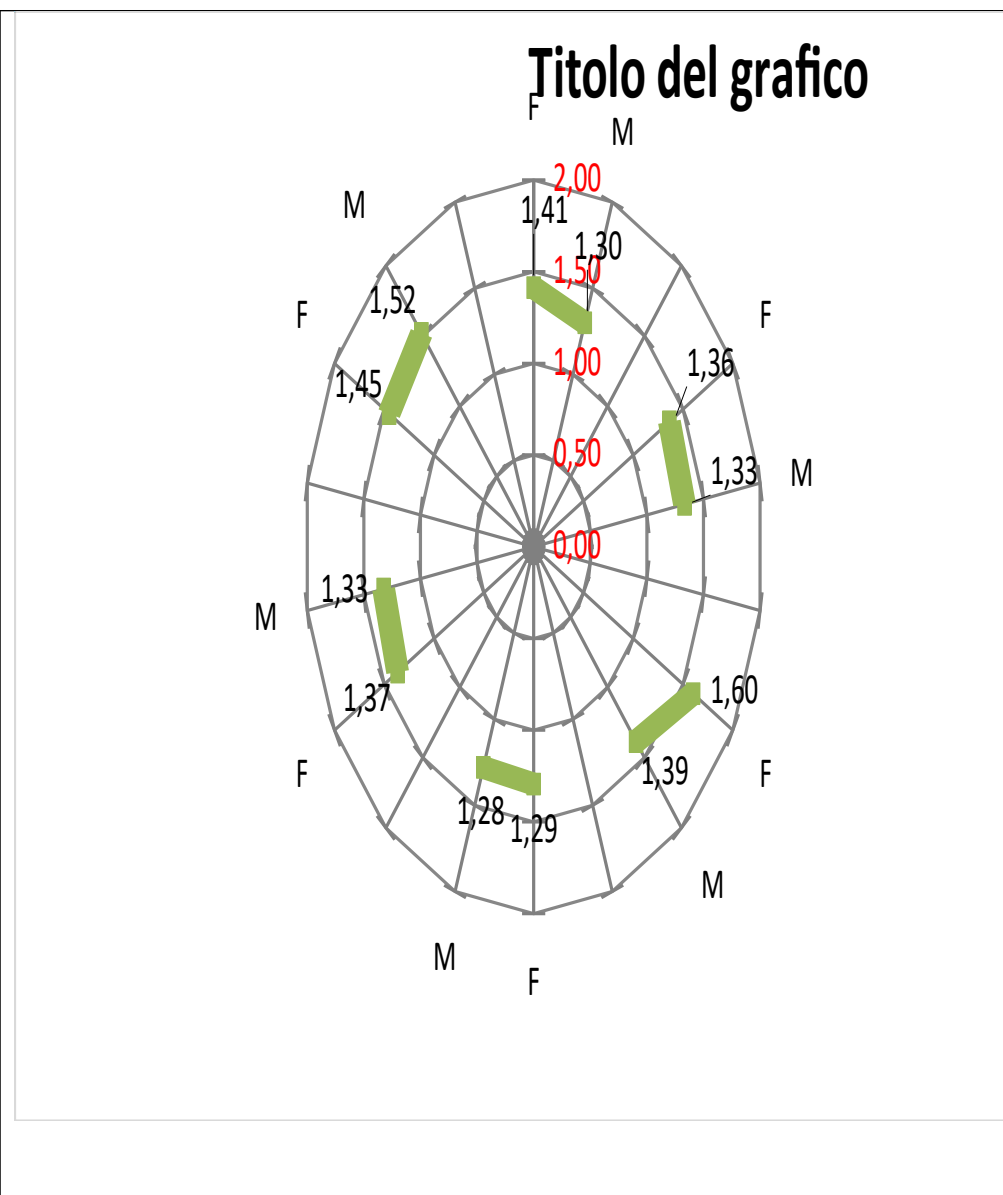
Valori Media	q_1	q_2	q_3	Sezione infrastrutture
SCUOLA DI MEDICINA E CHIRURGIA		1,50		
FARMACIA		1,64		
F		1,64		
M		1,67		
MEDICINA CLINICA E CHIRURGIA		1,58		
F		1,62		
M		1,53		
MEDICINA MOLECOLARE E BIOTECNOLOGIE MEDICHE		1,57		
F		1,61		
M		1,48		
NEUROSCIENZE E SCIENZE RIPRODUTTIVE ED ODONTOSTOMATOLOGICHE		1,31		
F		1,36		
M		1,20		
SANITA' PUBBLICA		1,20		
F		1,01		
M		1,27		
SCIENZE BIOMEDICHE AVANZATE		1,36		
F		1,44		
M		1,24		
SCIENZE MEDICHE TRASLAZIONALI		1,15		
F		1,16		
M		1,16		



Valori Media	q_1	q_2	q_3	Sezione infrastrutture
INGEGNERIA ELETTRICA E DELLE TECNOLOGIE DELL'INFORMAZIONE		1,43		
F		1,41		
M		1,45		
INGEGNERIA INDUSTRIALE		1,65		
F		1,65		
M		1,66		
MATEMATICA E APPLICAZIONI RENATO CACCIOPOLI		1,59		
F		1,57		
M		1,62		
SCIENZE CHIMICHE		1,39		
F		1,36		
M		1,42		
SCIENZE DELLA TERRA, DELL'AMBIENTE E DELLE RISORSE		1,24		
F		1,22		
M		1,27		
STRUTTURE PER L'INGEGNERIA E L'ARCHITETTURA		1,58		
F		1,58		
M		1,60		

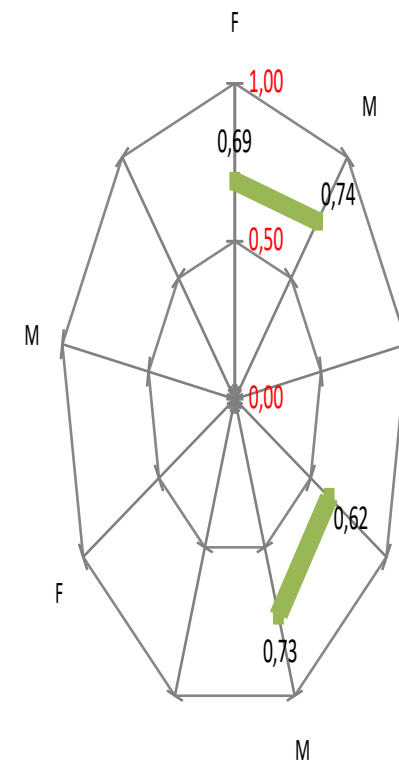


Valori Media	q_1	q_2	q_3	Sezione infrastrutture
SCUOLA STUDI UMANISTICI E SOCIALI		1,39		
ECONOMIA, MANAGEMENT, ISTITUZIONI		1,35		
F		1,41		
M		1,30		
GIURISPRUDENZA		1,35		
F		1,36		
M		1,33		
SCIENZE ECONOMICHE E STATISTICHE		1,49		
F		1,60		
M		1,39		
SCIENZE POLITICHE		1,29		
F		1,29		
M		1,28		
SCIENZE SOCIALI		1,35		
F		1,37		
M		1,33		
STUDI UMANISTICI		1,46		
F		1,45		
M		1,52		
Totale complessivo		1,39		

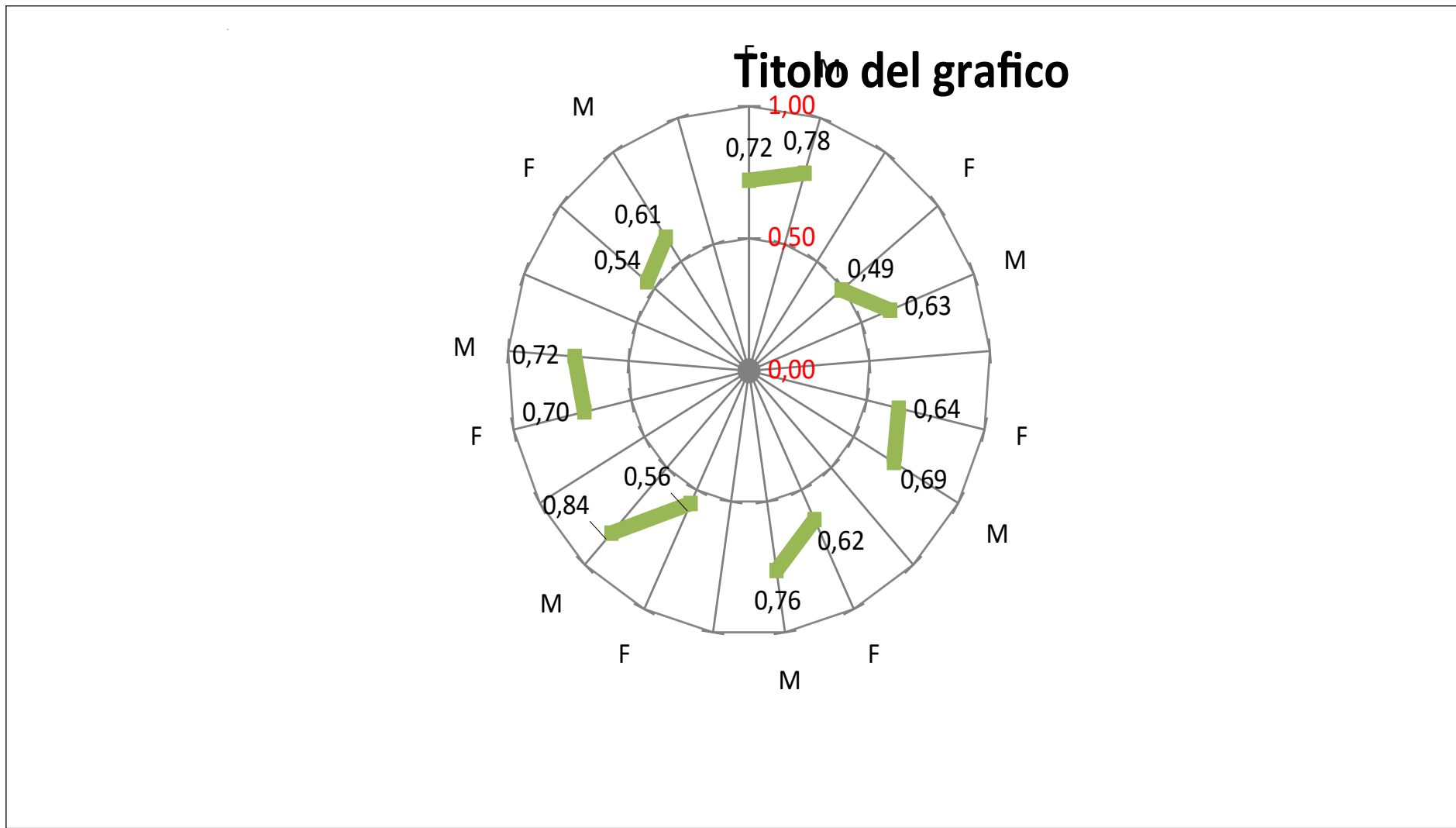


Allegato B.2. Risposte ai quesiti 'Organizzazione didattica'

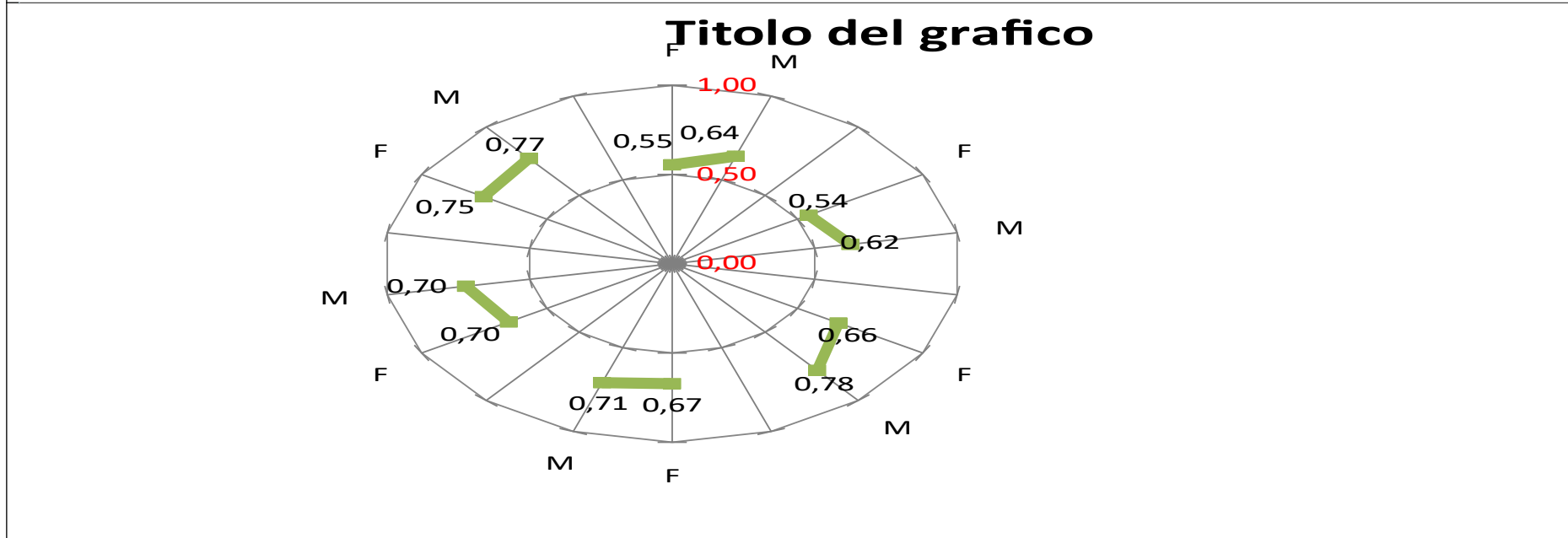
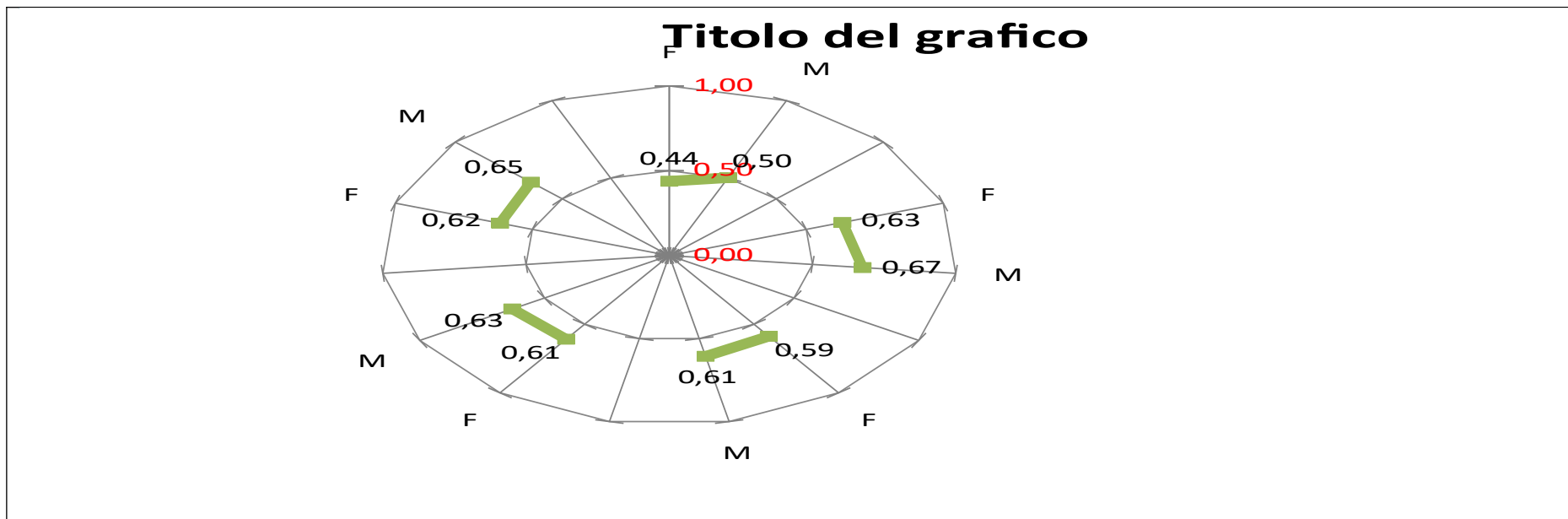
Valori Media	q_4	q_5	q_6	q_7	q_8	q_9	q_10	q_11	Sezione organizzazione
SCUOLA DI AGRARIA E MEDICINA VETERINARIA									
	0,86	0,91	0,75	0,84	0,62	0,51	0,50	0,58	0,70
AGRARIA	0,86	0,92	0,74	0,84	0,66	0,59	0,57	0,57	0,72
F	0,86	0,93	0,70	0,84	0,61	0,53	0,51	0,53	0,69
M	0,85	0,90	0,75	0,83	0,70	0,63	0,61	0,60	0,74
MEDICINA VETERINARIA E PRODUZIONI ANIMALI									
	0,86	0,90	0,77	0,83	0,52	0,32	0,36	0,60	0,65
F	0,84	0,89	0,77	0,81	0,51	0,27	0,33	0,57	0,62
M	0,94	0,97	0,82	0,91	0,57	0,46	0,48	0,67	0,73



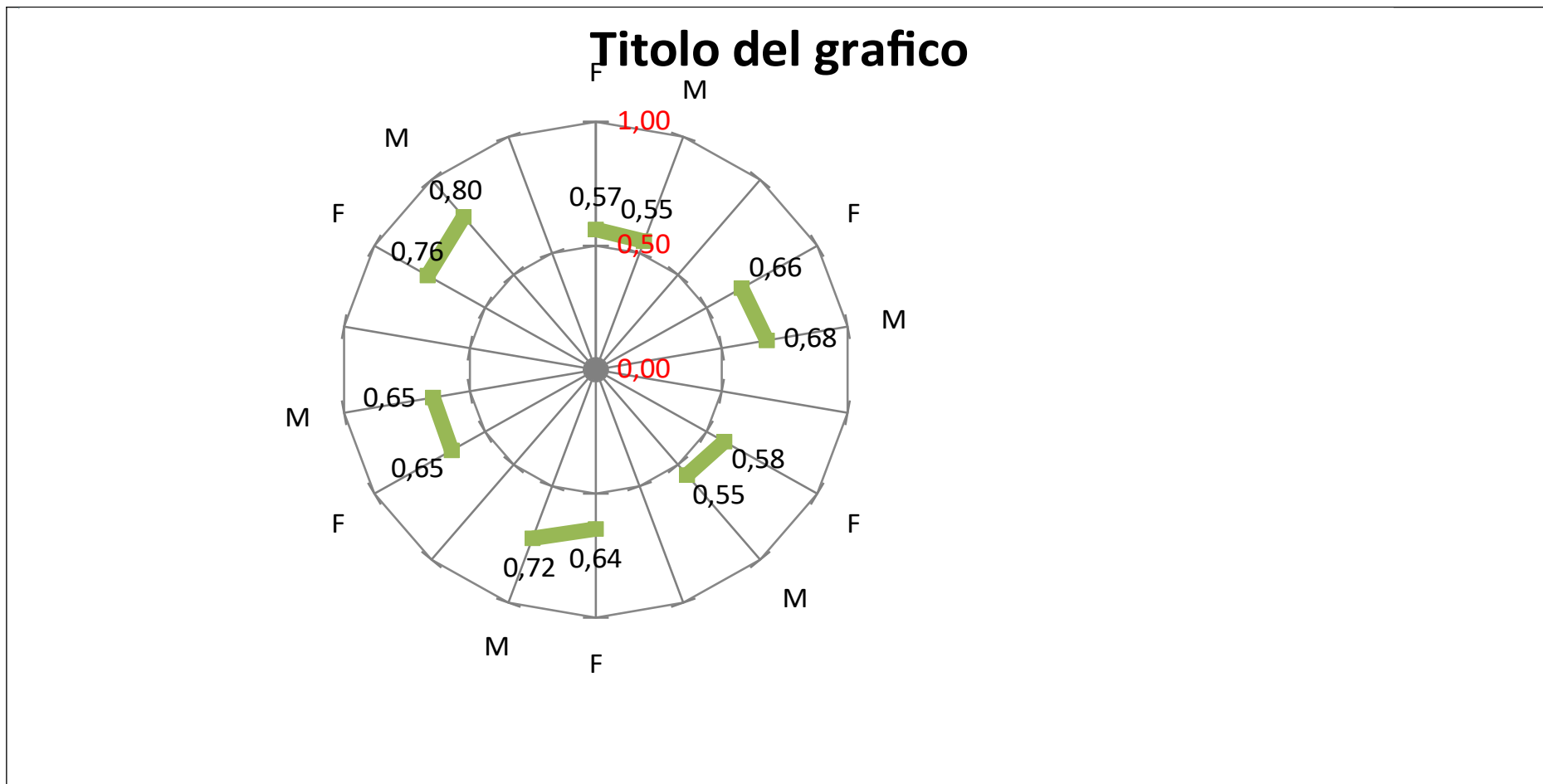
Valori Media	q_4	q_5	q_6	q_7	q_8	q_9	q_10	q_11	Sezione organizzazione
SCUOLA DI MEDICINA E CHIRURGIA	0,79	0,86	0,67	0,75	0,57	0,48	0,45	0,62	0,65
FARMACIA	0,89	0,96	0,73	0,87	0,65	0,56	0,55	0,65	0,73
F	0,88	0,96	0,72	0,86	0,65	0,54	0,52	0,64	0,72
M	0,92	0,97	0,76	0,90	0,69	0,65	0,65	0,71	0,78
MEDICINA CLINICA E CHIRURGIA	0,63	0,75	0,48	0,55	0,51	0,46	0,43	0,58	0,55
F	0,59	0,72	0,46	0,51	0,45	0,35	0,33	0,50	0,49
M	0,70	0,78	0,51	0,61	0,59	0,60	0,56	0,68	0,63
MEDICINA MOLECOLARE E BIOTECNOLOGIE MEDICHE	0,83	0,90	0,72	0,78	0,55	0,43	0,44	0,58	0,65
F	0,83	0,90	0,71	0,77	0,52	0,39	0,40	0,56	0,64
M	0,82	0,90	0,75	0,78	0,61	0,52	0,52	0,64	0,69
NEUROSCIENZE E SCIENZE RIPRODUTTIVE ED ODONT.	0,80	0,85	0,70	0,80	0,61	0,49	0,44	0,66	0,67
F	0,77	0,84	0,65	0,77	0,56	0,41	0,36	0,63	0,62
M	0,87	0,87	0,80	0,89	0,70	0,66	0,59	0,72	0,76
SANITA' PUBBLICA	0,86	0,87	0,80	0,85	0,67	0,53	0,46	0,72	0,72
F	0,80	0,78	0,69	0,70	0,56	0,22	0,08	0,62	0,56
M	0,93	0,96	0,90	0,97	0,76	0,72	0,68	0,79	0,84
SCIENZE BIOMEDICHE AVANZATE	0,86	0,91	0,90	0,80	0,66	0,54	0,41	0,62	0,71
F	0,83	0,95	0,97	0,81	0,68	0,48	0,30	0,57	0,70
M	0,90	0,86	0,79	0,77	0,62	0,60	0,57	0,68	0,72
SCIENZE MEDICHE TRASLAZIONALI	0,70	0,76	0,65	0,67	0,42	0,39	0,30	0,64	0,57
F	0,69	0,76	0,64	0,66	0,37	0,33	0,24	0,63	0,54
M	0,70	0,76	0,66	0,67	0,51	0,51	0,43	0,65	0,61



Valori Media	q_4	q_5	q_6	q_7	q_8	q_9	q_10	q_11	Sezione organizzazione
SCUOLA POLITECNICA E DELLE SCIENZE DI BASE	0,79	0,89	0,66	0,74	0,53	0,37	0,39	0,51	0,61
ARCHITETTURA	0,60	0,71	0,55	0,55	0,38	0,28	0,25	0,37	0,46
F	0,59	0,71	0,55	0,53	0,36	0,23	0,20	0,34	0,44
M	0,61	0,71	0,55	0,58	0,42	0,38	0,34	0,43	0,50
BIOLOGIA	0,79	0,86	0,67	0,77	0,50	0,45	0,48	0,58	0,64
F	0,79	0,87	0,67	0,77	0,49	0,43	0,46	0,57	0,63
M	0,80	0,85	0,66	0,77	0,57	0,54	0,57	0,64	0,67
FISICA	0,75	0,87	0,61	0,64	0,57	0,43	0,36	0,56	0,60
F	0,78	0,89	0,63	0,66	0,56	0,37	0,32	0,49	0,59
M	0,74	0,86	0,60	0,62	0,58	0,48	0,39	0,60	0,61
INGEGNERIA CHIMICA, DEI MATERIALI E DELLA PRODUZIONE INDUSTRIALE	0,79	0,91	0,65	0,74	0,52	0,36	0,39	0,55	0,61
F	0,79	0,90	0,69	0,73	0,53	0,33	0,38	0,54	0,61
M	0,81	0,93	0,62	0,77	0,55	0,39	0,40	0,57	0,63
INGEGNERIA CIVILE, EDILE E AMBIENTALE	0,83	0,92	0,75	0,80	0,57	0,33	0,34	0,50	0,63
F	0,85	0,94	0,74	0,80	0,56	0,30	0,30	0,45	0,62
M	0,83	0,91	0,76	0,80	0,59	0,36	0,38	0,54	0,65

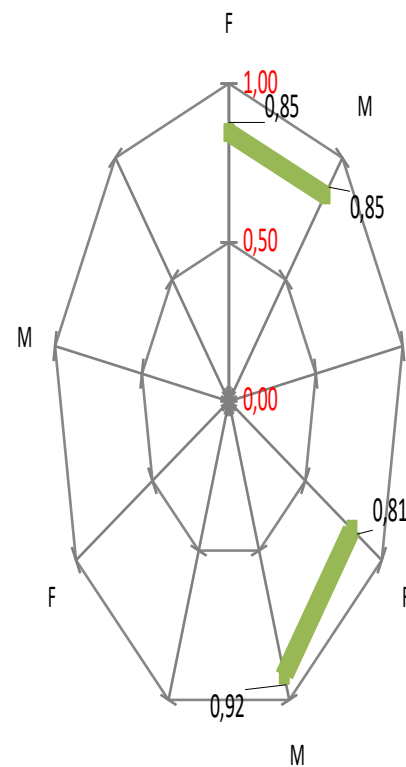


Valori Media	q_4	q_5	q_6	q_7	q_8	q_9	q_10	q_11	Sezione organizzazione
SCUOLA STUDI UMANISTICI E SOCIALI	0,79	0,87	0,65	0,73	0,65	0,50	0,47	0,57	0,65
ECONOMIA, MANAGEMENT, ISTITUZIONI	0,65	0,72	0,59	0,60	0,54	0,47	0,44	0,46	0,56
F	0,66	0,74	0,62	0,59	0,55	0,47	0,43	0,45	0,57
M	0,63	0,70	0,56	0,60	0,53	0,48	0,45	0,46	0,55
GIURISPRUDENZA	0,81	0,88	0,67	0,73	0,66	0,47	0,46	0,63	0,66
F	0,81	0,88	0,66	0,73	0,66	0,46	0,45	0,62	0,66
M	0,82	0,88	0,68	0,73	0,67	0,50	0,50	0,65	0,68
SCIENZE ECONOMICHE E STATISTICHE	0,68	0,77	0,57	0,60	0,60	0,46	0,41	0,45	0,57
F	0,70	0,80	0,60	0,63	0,59	0,46	0,40	0,45	0,58
M	0,66	0,74	0,54	0,57	0,61	0,46	0,41	0,44	0,55
SCIENZE POLITICHE	0,80	0,88	0,66	0,78	0,66	0,47	0,47	0,56	0,66
F	0,81	0,88	0,66	0,77	0,64	0,42	0,43	0,54	0,64
M	0,80	0,88	0,68	0,79	0,75	0,65	0,62	0,63	0,72
SCIENZE SOCIALI	0,78	0,86	0,66	0,73	0,63	0,53	0,48	0,53	0,65
F	0,78	0,87	0,68	0,73	0,63	0,52	0,47	0,53	0,65
M	0,76	0,82	0,61	0,72	0,63	0,57	0,51	0,54	0,65
STUDI UMANISTICI	0,94	1,03	0,73	0,87	0,75	0,60	0,55	0,69	0,77
F	0,93	1,03	0,73	0,86	0,74	0,59	0,53	0,68	0,76
M	0,97	1,03	0,73	0,89	0,81	0,66	0,61	0,73	0,80
Totale complessivo	0,79	0,88	0,66	0,74	0,59	0,45	0,44	0,55	0,64

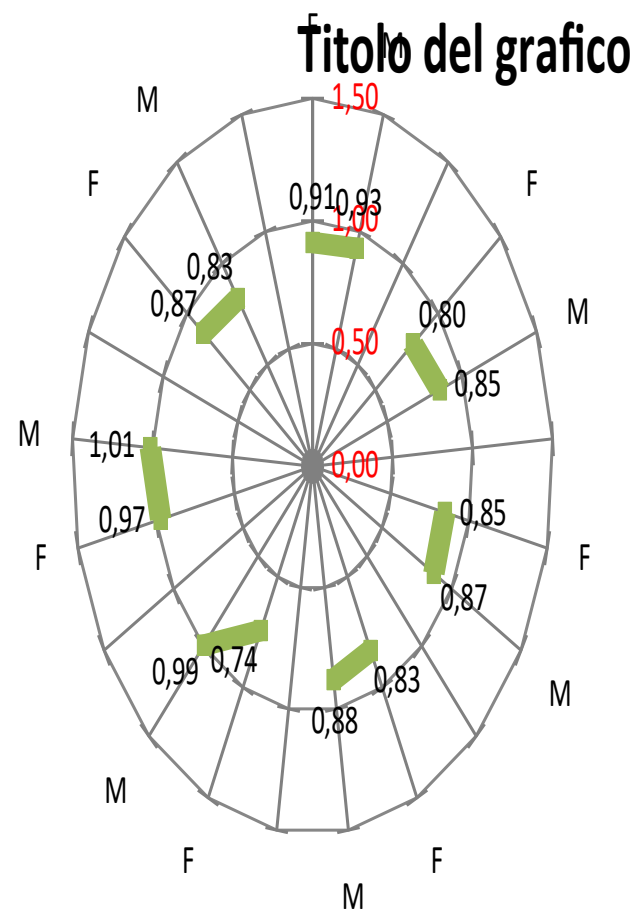


Allegato B.3. Risposte ai quesiti ‘Soddisfazione’ e ‘Interesse’ per l’insegnamento

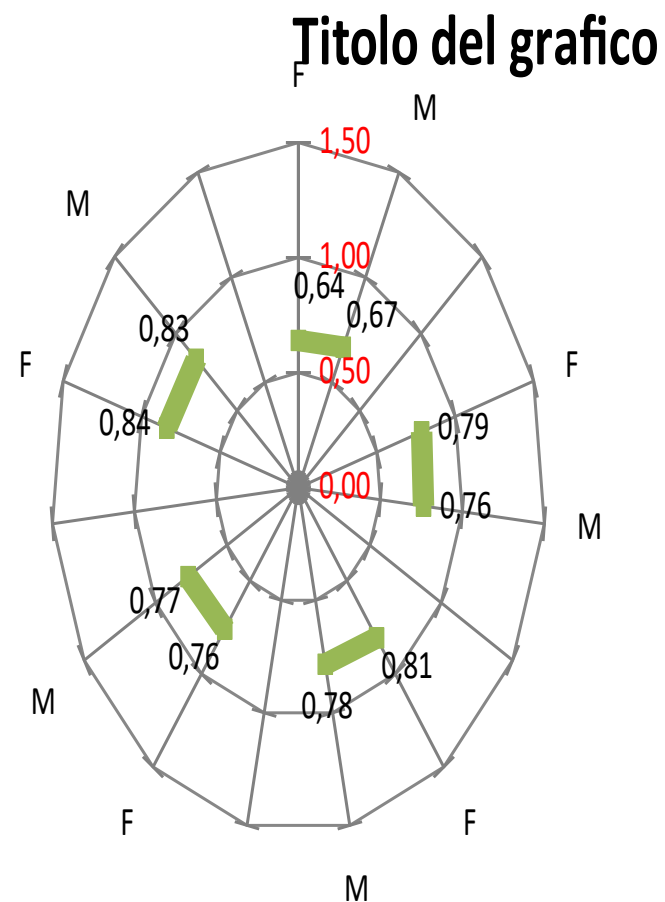
Valori Media	q_12	q_16	Soddisfazione e interesse
SCUOLA DI AGRARIA E MEDICINA VETERINARIA	0,80	0,88	0,84
AGRARIA	0,80	0,90	0,85
F	0,80	0,89	0,85
M	0,80	0,90	0,85
MEDICINA VETERINARIA E PRODUZIONI ANIMALI	0,80	0,85	0,83
F	0,78	0,83	0,81
M	0,88	0,96	0,92



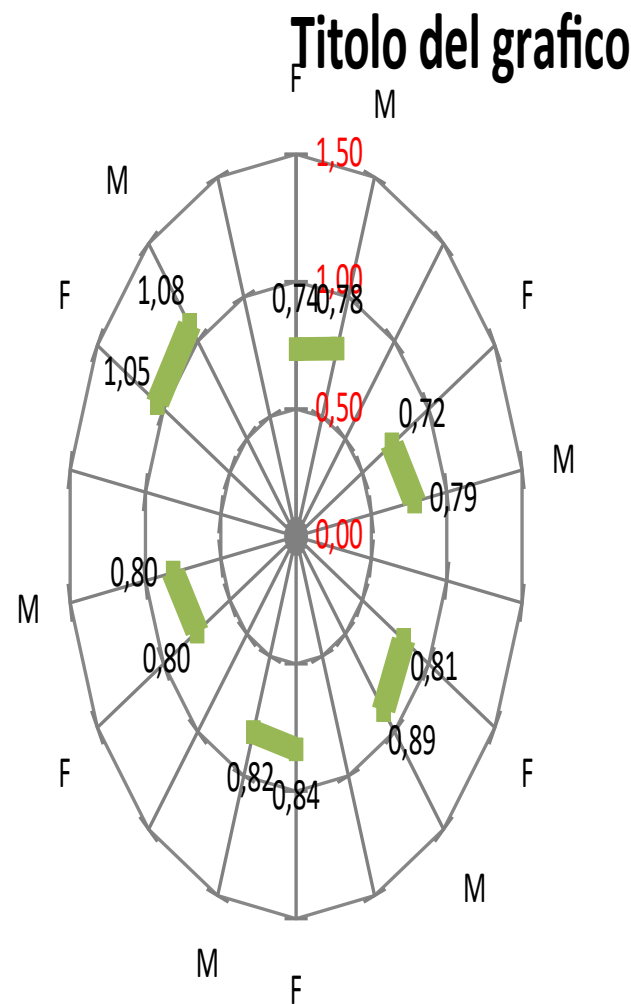
Valori Media	q_12	q_16	Soddisfazione e interesse
SCUOLA DI MEDICINA E CHIRURGIA			
CHIRURGIA	0,78	0,96	0,87
FARMACIA	0,87	0,96	0,91
F	0,86	0,96	0,91
M	0,89	0,97	0,93
MEDICINA CLINICA E CHIRURGI			
MEDICINA CLINICA E CHIRURGI	0,68	0,96	0,82
F	0,67	0,93	0,80
M	0,70	1,00	0,85
MEDICINA MOLECOLARE E BIOTECNOLOGIE MEDICHE			
MEDICINA MOLECOLARE E BIOTECNOLOGIE MEDICHE	0,76	0,95	0,85
F	0,75	0,94	0,85
M	0,79	0,95	0,87
NEUROSCIENZE E SCIENZE RIPRODUTTIVE ED ODONTOST.			
NEUROSCIENZE E SCIENZE RIPRODUTTIVE ED ODONTOST.	0,76	0,94	0,85
F	0,74	0,93	0,83
M	0,81	0,95	0,88
SANITA' PUBBLICA			
SANITA' PUBBLICA	0,85	0,95	0,90
F	0,76	0,73	0,74
M	0,93	1,06	0,99
SCIENZE BIOMEDICHE AVANZATE			
SCIENZE BIOMEDICHE AVANZATE	0,89	1,07	0,98
F	0,88	1,07	0,97
M	0,93	1,09	1,01
SCIENZE MEDICHE TRASLAZIONALI			
SCIENZE MEDICHE TRASLAZIONALI	0,72	1,01	0,87
F	0,72	1,02	0,87
M	0,71	0,95	0,83



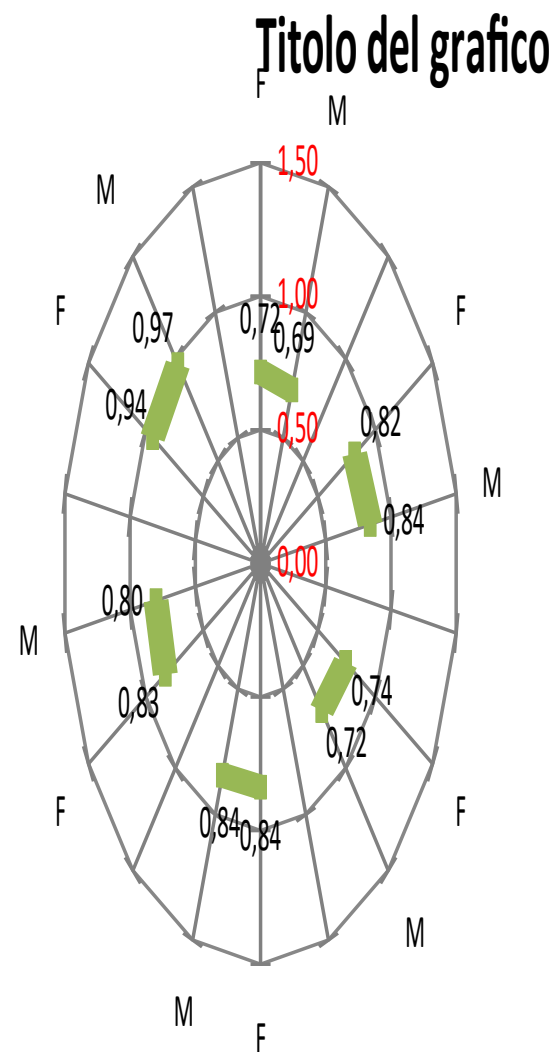
Valori Media	q_12	q_16	Soddisfazione e interesse
SCUOLA POLITECNICA E DELLE SCIENZE DI BASE	0,70	0,84	0,77
ARCHITETTURA	0,54	0,77	0,65
F	0,52	0,76	0,64
M	0,56	0,78	0,67
BIOLOGIA	0,74	0,82	0,78
F	0,74	0,83	0,79
M	0,73	0,80	0,76
FISICA	0,62	0,96	0,79
F	0,69	0,92	0,81
M	0,58	0,98	0,78
INGEGNERIA CHIMICA, DEI MATERIALI E DELLA PRODUZIONE INDUSTRIALE	0,67	0,85	0,76
F	0,67	0,85	0,76
M	0,67	0,87	0,77
INGEGNERIA CIVILE, EDILE E AMBIENTALE	0,78	0,89	0,83
F	0,80	0,88	0,84
M	0,77	0,90	0,83



Valori Media	q_12	q_16	Soddisfazione e interesse
INGEGNERIA ELETTRICA E DELLE TECNOLOGIE DELL'INFORMAZIONE			
	0,70	0,84	0,77
F	0,67	0,80	0,74
M	0,71	0,86	0,78
INGEGNERIA INDUSTRIALE	0,70	0,83	0,77
F	0,67	0,78	0,72
M	0,71	0,86	0,79
MATEMATICA E APPLICAZIONI	0,81	0,87	0,84
F	0,80	0,82	0,81
M	0,83	0,95	0,89
SCIENZE CHIMICHE	0,75	0,90	0,83
F	0,75	0,92	0,84
M	0,75	0,88	0,82
SCIENZE DELLA TERRA, DELL'AMBIENTE E DELLE RISORSE	0,74	0,83	0,78
F	0,69	0,80	0,75
M	0,78	0,86	0,82
STRUTTURE PER L'INGEGNERIA E L'ARCHITETTURA	0,96	1,16	1,06
F	1,00	1,09	1,05
M	0,96	1,21	1,08

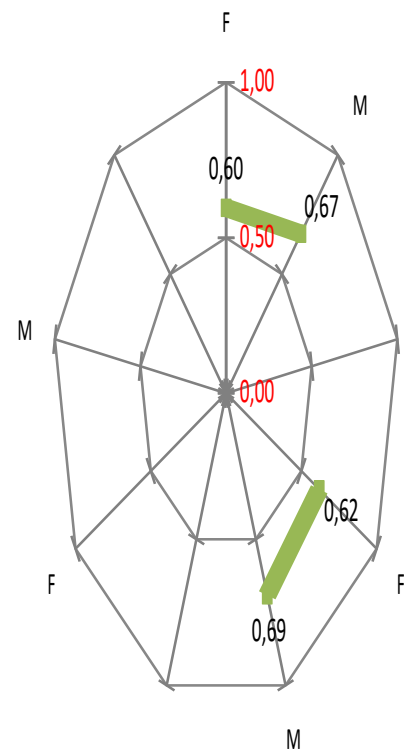


Valori Media	q_12	q_16	Soddisfazione e interesse
SCUOLA STUDI UMANISTICI E SOCIALI	0,78	0,86	0,82
ECONOMIA, MANAGEMENT, ISTITUZIONI	0,63	0,78	0,70
F	0,64	0,80	0,72
M	0,61	0,77	0,69
GIURISPRUDENZA	0,82	0,83	0,83
F	0,82	0,82	0,82
M	0,83	0,85	0,84
SCIENZE ECONOMICHE E STATISTICHE	0,65	0,81	0,73
F	0,66	0,82	0,74
M	0,64	0,80	0,72
SCIENZE POLITICHE	0,80	0,88	0,84
F	0,80	0,88	0,84
M	0,80	0,89	0,84
SCIENZE SOCIALI	0,78	0,86	0,82
F	0,79	0,87	0,83
M	0,75	0,85	0,80
STUDI UMANISTICI	0,90	0,99	0,95
F	0,90	0,98	0,94
M	0,91	1,03	0,97
Totale complessivo	0,75	0,87	0,81

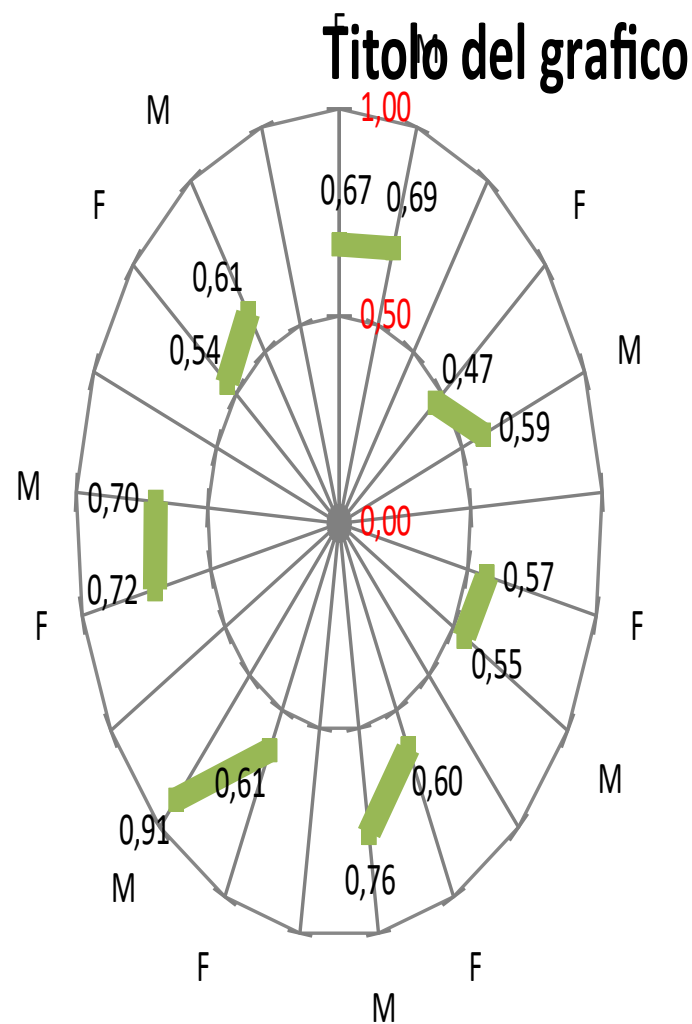


Allegato B. 4. Risposte ai quesiti 'Efficacia questionario'

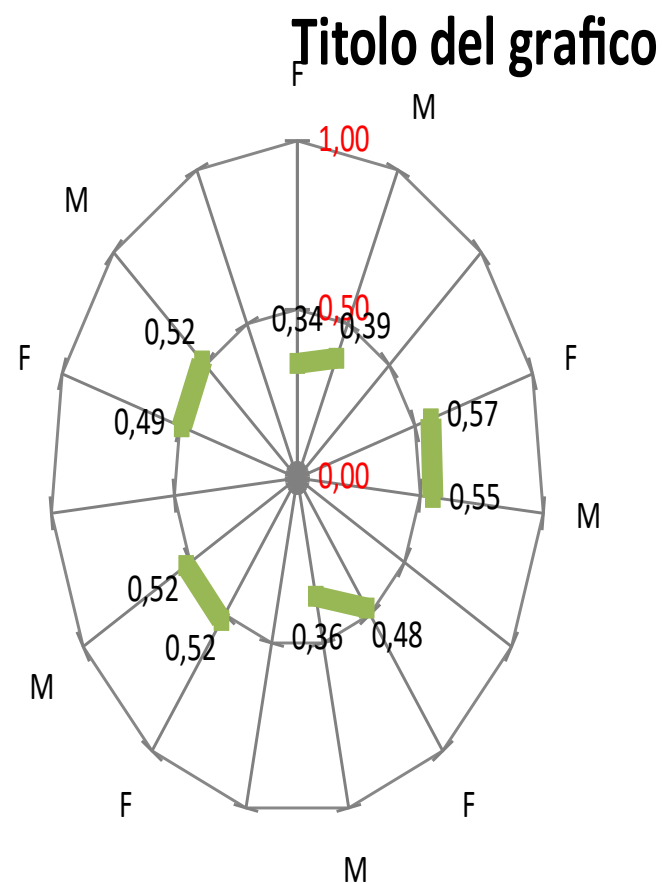
Valori Media	q_13	q_14	Sezione efficacia
SCUOLA DI AGRARIA E MEDICINA VETERINARIA	0,76	0,51	0,64
AGRARIA	0,76	0,52	0,64
F	0,75	0,44	0,60
M	0,76	0,58	0,67
MEDICINA VETERINARIA E PRODUZIONI ANIMALI	0,76	0,50	0,63
F	0,75	0,49	0,62
M	0,84	0,54	0,69



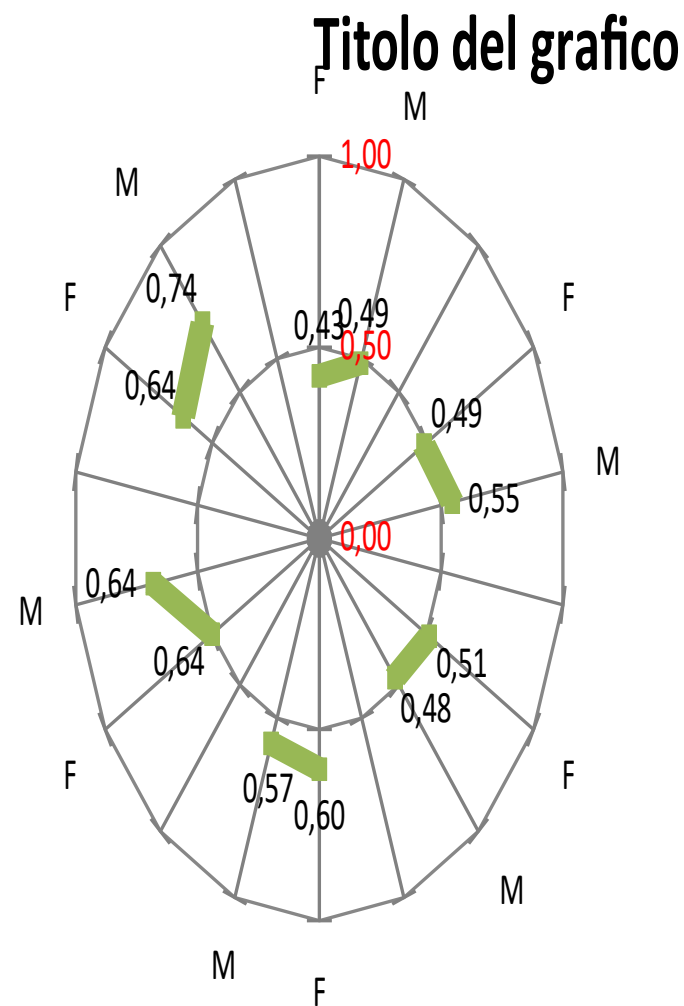
Valori Media	q_13	q_14	Sezione efficacia
MEDICINA CLINICA E CHIRURGIA			
	0,57	0,46	0,51
F	0,54	0,40	0,47
M	0,61	0,56	0,59
MEDICINA MOLECOLARE E BIOTECNOLOGIE MEDICHE			
	0,69	0,45	0,57
F	0,68	0,46	0,57
M	0,70	0,40	0,55
NEUROSCIENZE E SCIENZE RIPRODUTTIVE ED ODONTOSTOMATOLOGICHE			
	0,74	0,56	0,65
F	0,70	0,50	0,60
M	0,84	0,67	0,76
SANITA' PUBBLICA			
	0,81	0,72	0,77
F	0,67	0,55	0,61
M	0,95	0,87	0,91
SCIENZE BIOMEDICHE AVANZATE			
	0,80	0,60	0,70
F	0,80	0,63	0,72
M	0,83	0,57	0,70
SCIENZE MEDICHE TRASLAZIONALI			
	0,66	0,49	0,57
F	0,64	0,45	0,54
M	0,68	0,55	0,61



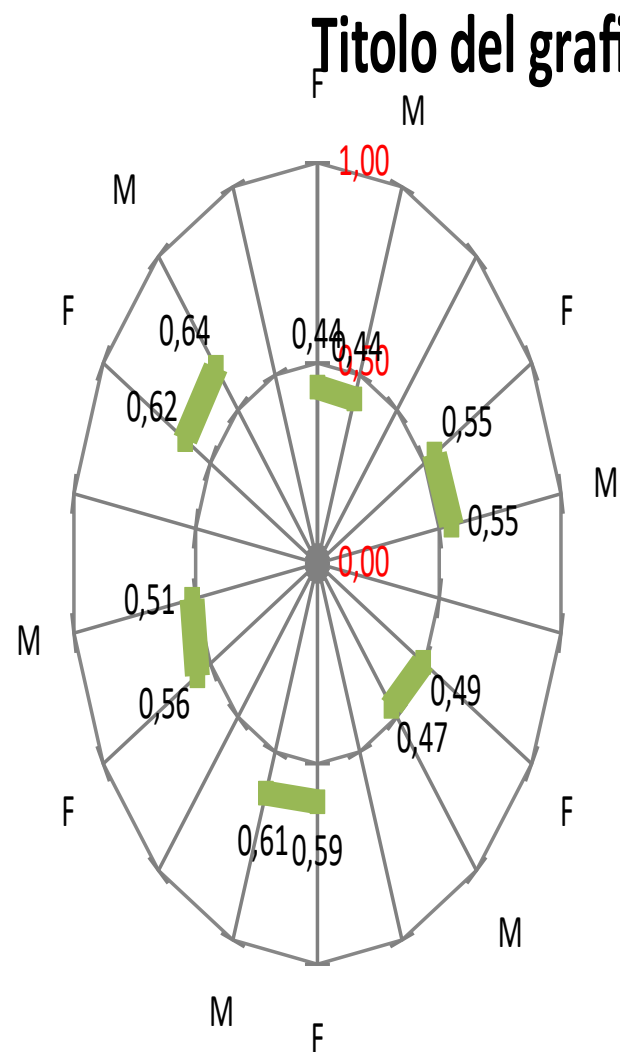
Valori Media	q_13	q_14	Sezione efficacia
SCUOLA POLITECNICA E DELLE SCIENZE DI BASE	0,63	0,38	0,51
ARCHITETTURA	0,46	0,26	0,36
F	0,45	0,23	0,34
M	0,48	0,30	0,39
BIOLOGIA	0,69	0,43	0,56
F	0,70	0,44	0,57
M	0,67	0,43	0,55
FISICA	0,55	0,25	0,40
F	0,61	0,34	0,48
M	0,52	0,20	0,36
INGEGNERIA CHIMICA, DEI MATERIALI E DELLA PRODUZIONE INDUSTRIALE	0,62	0,42	0,52
F	0,61	0,43	0,52
M	0,63	0,41	0,52
INGEGNERIA CIVILE, EDILE E AMBIENTALE	0,67	0,34	0,51
F	0,69	0,30	0,49
M	0,67	0,37	0,52



Valori Media	q_13	q_14	Sezione efficacia
INGEGNERIA ELETTRICA E DELLE TECNOLOGIE DELL'INFORMAZIONE			
	0,62	0,32	0,47
F	0,59	0,26	0,43
M	0,64	0,34	0,49
INGEGNERIA INDUSTRIALE	0,64	0,42	0,53
F	0,60	0,37	0,49
M	0,65	0,44	0,55
MATEMATICA E APPLICAZIONI	0,66	0,34	0,50
F	0,67	0,35	0,51
M	0,65	0,30	0,48
SCIENZE CHIMICHE	0,73	0,46	0,59
F	0,73	0,48	0,60
M	0,73	0,42	0,57
SCIENZE DELLA TERRA, DELL'AMBIENTE E DELLE RISORSE			
	0,68	0,51	0,59
F	0,61	0,39	0,50
M	0,74	0,62	0,68
STRUTTURE PER L'INGEGNERIA E L'ARCHITETTURA			
	0,86	0,54	0,70
F	0,89	0,38	0,64
M	0,86	0,62	0,74

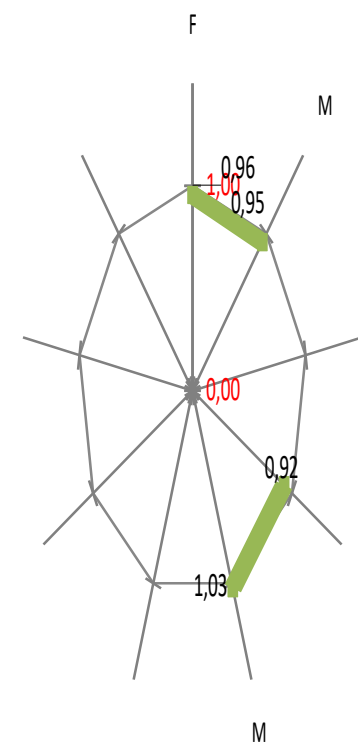


Valori Media	q_13	q_14	Sezione efficacia
SCUOLA STUDI UMANISTICI E SOCIALI	0,67	0,42	0,54
ECONOMIA, MANAGEMENT, ISTITUZIONI	0,52	0,36	0,44
F	0,53	0,35	0,44
M	0,51	0,36	0,44
GIURISPRUDENZA	0,70	0,40	0,55
F	0,70	0,39	0,55
M	0,68	0,42	0,55
SCIENZE ECONOMICHE E STATISTICHE	0,55	0,40	0,48
F	0,58	0,41	0,49
M	0,53	0,41	0,47
SCIENZE POLITICHE	0,72	0,48	0,60
F	0,71	0,48	0,59
M	0,73	0,49	0,61
SCIENZE SOCIALI	0,67	0,43	0,55
F	0,67	0,45	0,56
M	0,65	0,38	0,51
STUDI UMANISTICI	0,80	0,45	0,62
F	0,79	0,44	0,62
M	0,81	0,47	0,64
Totale complessivo	0,66	0,42	0,54

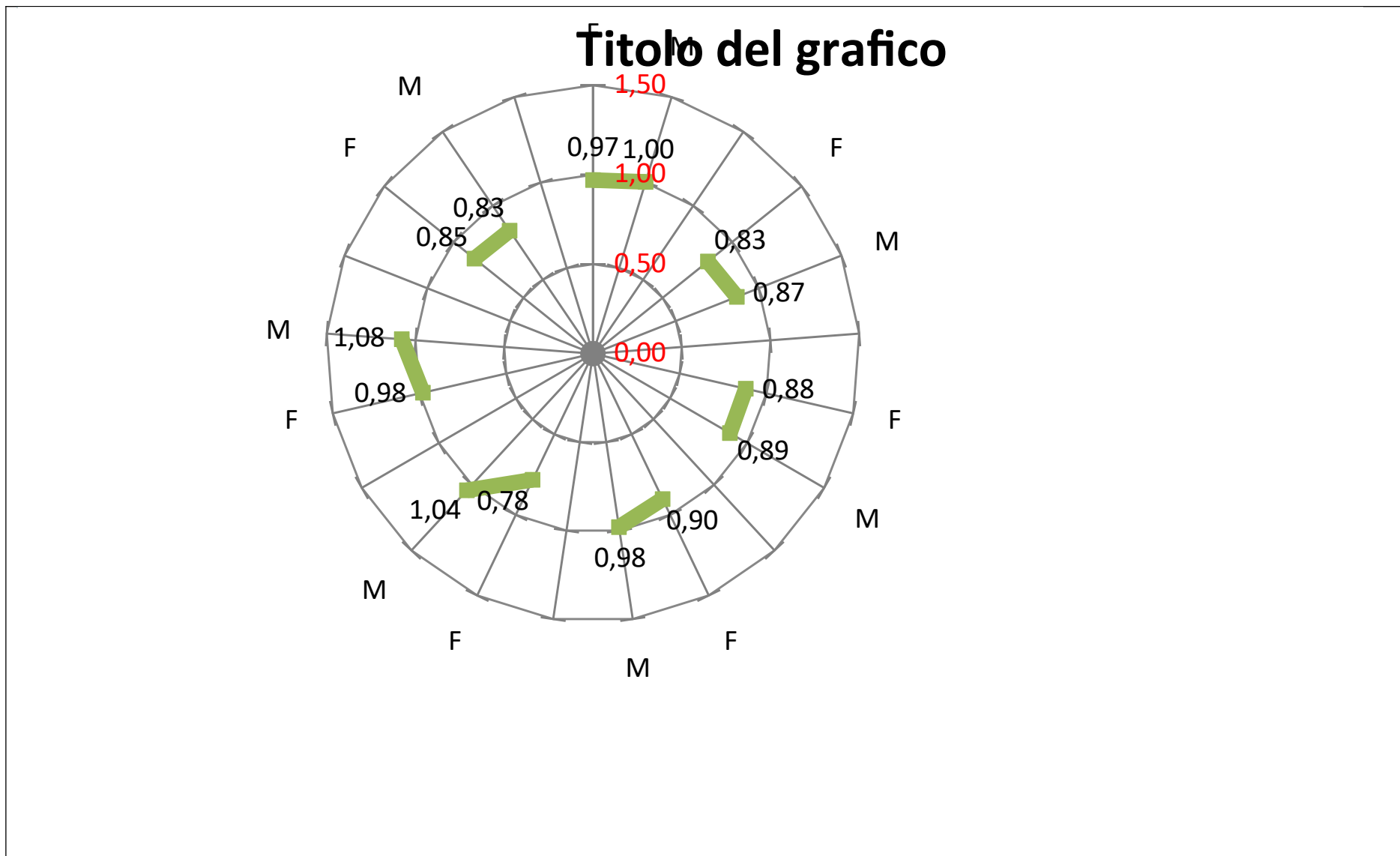


Allegato B. 5. Risposte ai quesiti 'Docente'

Valori Media	q_17	q_18	q_19	q_20	q_21	q_22	q_23	Sezione docenti
SCUOLA DI AGRARIA E MEDICINA VETERINARIA								
	0,90	0,83	0,98	1,00	0,81	0,96	1,15	0,95
AGRARIA	0,89	0,83	0,99	1,00	0,80	0,97	1,16	0,95
F	0,88	0,84	1,01	1,00	0,80	0,98	1,18	0,96
M	0,89	0,83	0,98	1,00	0,81	0,97	1,15	0,95
MEDICINA VETERINARIA E PRODUZIONI ANIMALI								
	0,92	0,84	0,95	0,98	0,83	0,94	1,12	0,94
F	0,89	0,81	0,94	0,96	0,80	0,93	1,12	0,92
M	1,03	0,93	1,02	1,08	0,93	1,05	1,15	1,03

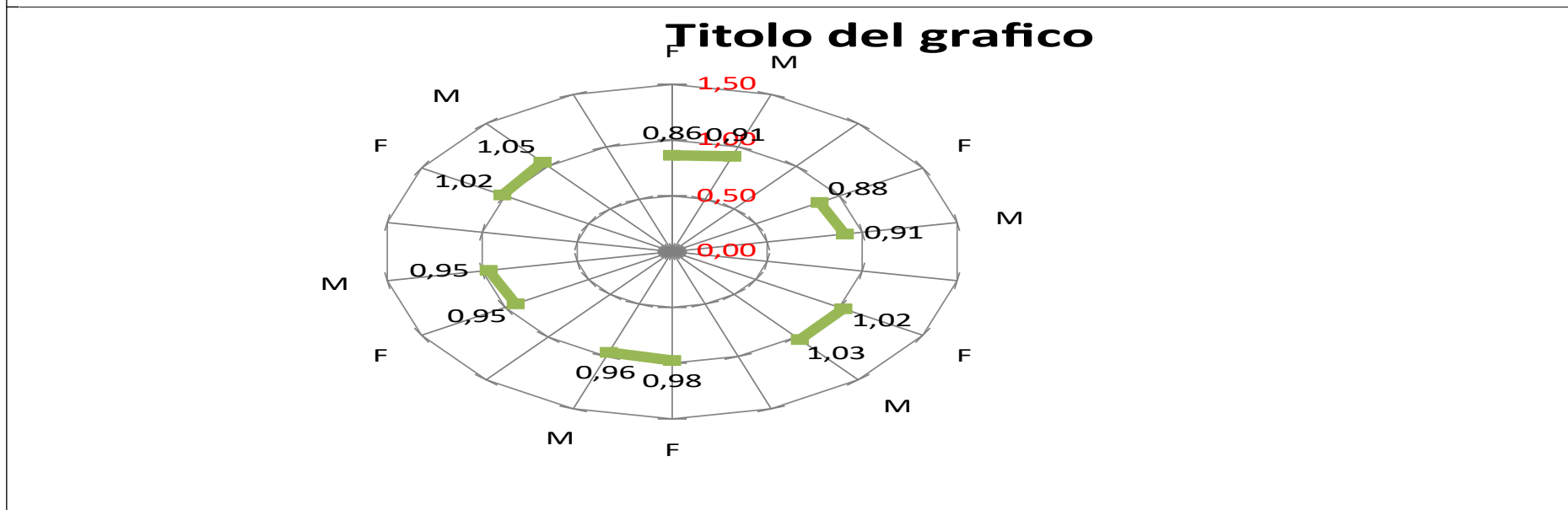
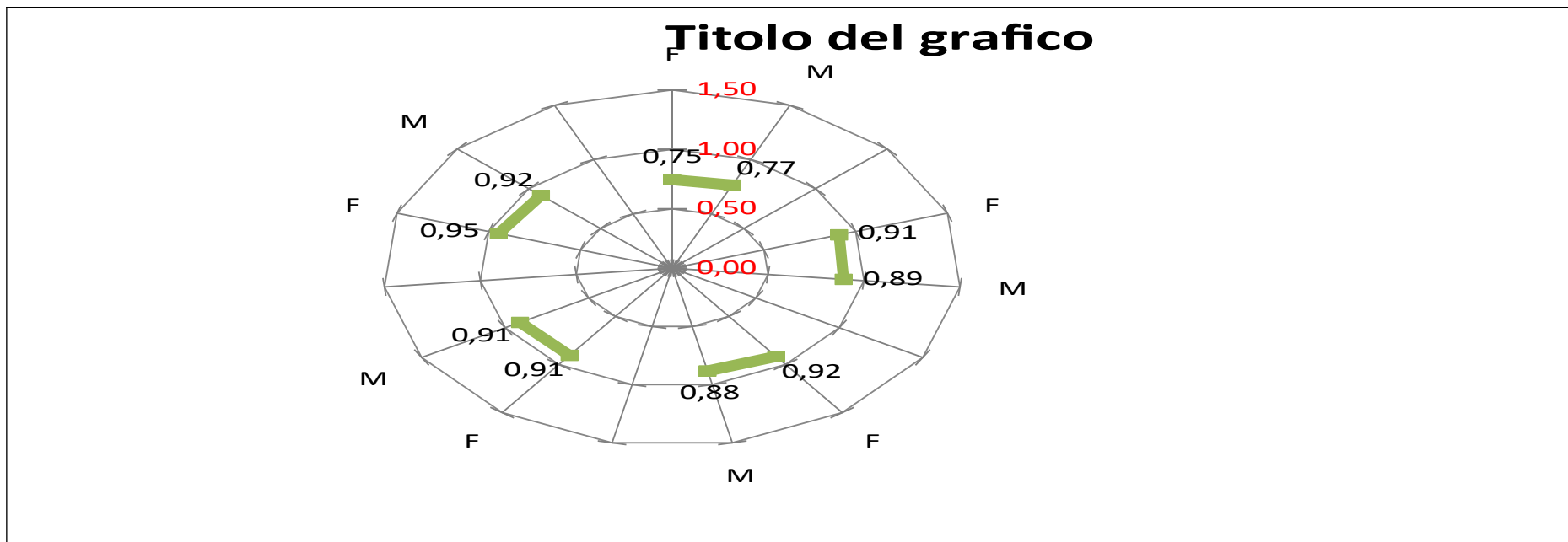


Valori Media	q_17	q_18	q_19	q_20	q_21	q_22	q_23	Sezione docenti
SCUOLA DI MEDICINA E CHIRURGIA								
CHIRURGIA	0,89	0,83	0,94	0,96	0,76	0,92	1,05	0,91
FARMACIA	0,93	0,87	1,02	1,04	0,84	0,99	1,17	0,98
F	0,92	0,86	1,01	1,03	0,83	0,98	1,16	0,97
M	0,95	0,89	1,03	1,07	0,87	1,02	1,19	1,00
MEDICINA CLINICA E CHIRURGIA	0,87	0,81	0,90	0,92	0,65	0,87	0,88	0,84
F	0,85	0,78	0,89	0,90	0,62	0,85	0,88	0,83
M	0,91	0,84	0,92	0,94	0,70	0,89	0,88	0,87
MEDICINA MOLECOLARE E BIOTECNOLOGIE MEDICHE	0,81	0,77	0,93	0,94	0,73	0,89	1,11	0,88
F	0,80	0,76	0,92	0,94	0,73	0,89	1,12	0,88
M	0,82	0,77	0,94	0,96	0,72	0,90	1,10	0,89
NEUROSCIENZE E SCIENZE RIPRODUTTIVE ED ODONTOSTOMATOLOGICHE	0,93	0,88	0,94	0,97	0,79	0,94	1,06	0,93
F	0,91	0,85	0,92	0,94	0,74	0,91	1,05	0,90
M	0,97	0,93	0,99	1,03	0,87	1,00	1,07	0,98
SANITA' PUBBLICA	0,94	0,89	0,91	0,96	0,84	0,93	1,02	0,93
F	0,76	0,75	0,76	0,83	0,73	0,79	0,87	0,78
M	1,06	1,00	1,03	1,08	0,94	1,05	1,13	1,04
SCIENZE BIOMEDICHE AVANZATE	1,00	0,94	0,94	1,04	0,93	1,05	1,12	1,00
F	0,96	0,92	0,93	1,03	0,89	1,02	1,11	0,98
M	1,09	0,99	1,00	1,11	1,02	1,14	1,20	1,08
SCIENZE MEDICHE TRASLAZIONALI	0,90	0,83	0,83	0,88	0,72	0,86	0,96	0,85
F	0,90	0,83	0,82	0,88	0,71	0,86	0,96	0,85
M	0,87	0,79	0,82	0,87	0,71	0,82	0,94	0,83



Valori Media	q_17	q_18	q_19	q_20	q_21	q_22	q_23	Sezione docenti
SCUOLA POLITECNICA E DELLE SCIENZE DI BASE	0,78	0,71	1,02	0,97	0,69	0,91	1,20	0,90
ARCHITETTURA	0,68	0,58	0,87	0,79	0,59	0,76	1,03	0,75
F	0,66	0,57	0,86	0,79	0,58	0,74	1,02	0,75
M	0,69	0,58	0,86	0,80	0,61	0,78	1,03	0,77
BIOLOGIA	0,82	0,76	1,00	0,99	0,71	0,92	1,14	0,91
F	0,82	0,77	1,00	0,99	0,72	0,92	1,14	0,91
M	0,81	0,74	0,99	0,97	0,70	0,91	1,14	0,89
FISICA	0,68	0,68	1,05	1,00	0,66	0,91	1,28	0,90
F	0,75	0,73	1,07	1,00	0,68	0,91	1,28	0,92
M	0,64	0,64	1,04	1,01	0,66	0,91	1,29	0,88
INGEGNERIA CHIMICA, DEI MATERIALI E DELLA PRODUZIONE INDUSTRIALE	0,72	0,67	1,11	0,99	0,66	0,92	1,25	0,90
F	0,72	0,66	1,11	0,99	0,68	0,93	1,26	0,91
M	0,73	0,70	1,12	1,00	0,65	0,93	1,25	0,91
INGEGNERIA CIVILE, EDILE E AMBIENTALE	0,88	0,81	1,01	0,98	0,71	0,93	1,17	0,93
F	0,91	0,82	1,03	1,00	0,73	0,94	1,19	0,95
M	0,86	0,80	1,00	0,96	0,70	0,92	1,16	0,92

Valori Media	q_17	q_18	q_19	q_20	q_21	q_22	q_23	Sezione docenti
INGEGNERIA ELETTRICA E DELLE TECNOLOGIE DELL'INFORMAZIONE								
	0,78	0,69	1,01	0,97	0,69	0,91	1,21	0,90
F	0,75	0,67	0,98	0,93	0,68	0,87	1,18	0,86
M	0,79	0,70	1,03	0,99	0,70	0,93	1,23	0,91
INGEGNERIA INDUSTRIALE	0,77	0,70	1,04	0,98	0,69	0,90	1,23	0,90
F	0,74	0,66	1,03	0,96	0,70	0,86	1,22	0,88
M	0,78	0,71	1,04	0,98	0,69	0,92	1,24	0,91
MATEMATICA E APPLICAZIONI	0,89	0,81	1,13	1,12	0,85	1,06	1,33	1,03
F	0,87	0,82	1,14	1,13	0,84	1,06	1,32	1,02
M	0,92	0,80	1,14	1,12	0,85	1,04	1,34	1,03
SCIENZE CHIMICHE	0,77	0,71	1,14	1,08	0,77	1,00	1,31	0,97
F	0,77	0,72	1,14	1,08	0,80	1,00	1,32	0,98
M	0,77	0,70	1,13	1,07	0,75	1,00	1,30	0,96
SCIENZE DELLA TERRA, DELL'AMBIENTE E DELLE RISORSE								
	0,84	0,74	1,10	1,00	0,71	0,98	1,27	0,95
F	0,84	0,72	1,07	1,00	0,69	0,96	1,27	0,94
M	0,85	0,76	1,13	1,01	0,74	0,99	1,28	0,97
STRUTTURE PER L'INGEGNERIA E L'ARCHITETTURA								
	1,02	1,01	1,14	1,10	0,70	1,11	1,15	1,03
F	1,01	0,98	1,14	1,10	0,67	1,09	1,13	1,02
M	1,02	1,04	1,13	1,10	0,74	1,13	1,16	1,05



Valori Media	q_17	q_18	q_19	q_20	q_21	q_22	q_23	Sezione docenti
SCUOLA STUDI UMANISTICI E SOCIALI	0,85	0,80	0,92	0,92	0,80	0,88	1,06	0,89
ECONOMIA, MANAGEMENT, ISTITUZIONI	0,72	0,67	0,85	0,81	0,65	0,73	0,88	0,76
F	0,73	0,68	0,87	0,83	0,68	0,75	0,92	0,78
M	0,71	0,66	0,82	0,79	0,62	0,72	0,85	0,74
GIURISPRUDENZA	0,90	0,86	0,92	0,93	0,83	0,91	1,05	0,92
F	0,90	0,86	0,92	0,92	0,83	0,91	1,05	0,91
M	0,92	0,87	0,94	0,94	0,84	0,92	1,06	0,93
SCIENZE ECONOMICHE E STATISTICHE	0,74	0,64	0,85	0,84	0,68	0,78	0,97	0,79
F	0,76	0,66	0,89	0,87	0,71	0,82	1,01	0,82
M	0,72	0,61	0,82	0,81	0,65	0,75	0,94	0,76
SCIENZE POLITICHE	0,89	0,82	0,92	0,96	0,82	0,92	1,10	0,92
F	0,89	0,82	0,92	0,97	0,83	0,93	1,10	0,92
M	0,89	0,80	0,95	0,95	0,83	0,91	1,13	0,92
SCIENZE SOCIALI	0,84	0,82	0,92	0,95	0,81	0,91	1,12	0,91
F	0,85	0,82	0,93	0,96	0,81	0,93	1,13	0,92
M	0,83	0,79	0,88	0,91	0,79	0,87	1,11	0,88
STUDI UMANISTICI	0,91	0,86	0,98	0,98	0,87	0,95	1,15	0,96
F	0,91	0,86	0,98	0,98	0,87	0,95	1,15	0,96
M	0,93	0,85	0,99	1,00	0,88	0,98	1,17	0,97
Totale complessivo	0,83	0,77	0,96	0,95	0,75	0,90	1,12	0,90

