



UNIVERSITÀ DEGLI STUDI DI NAPOLI FEDERICO II

BILANCIO UNICO D'ATENEIO DI ESERCIZIO AL 31.12.2017

*in forma sintetica, aggregata e semplificata
con rappresentazioni grafiche*
Decreto Legislativo 14 marzo 2013, n. 33



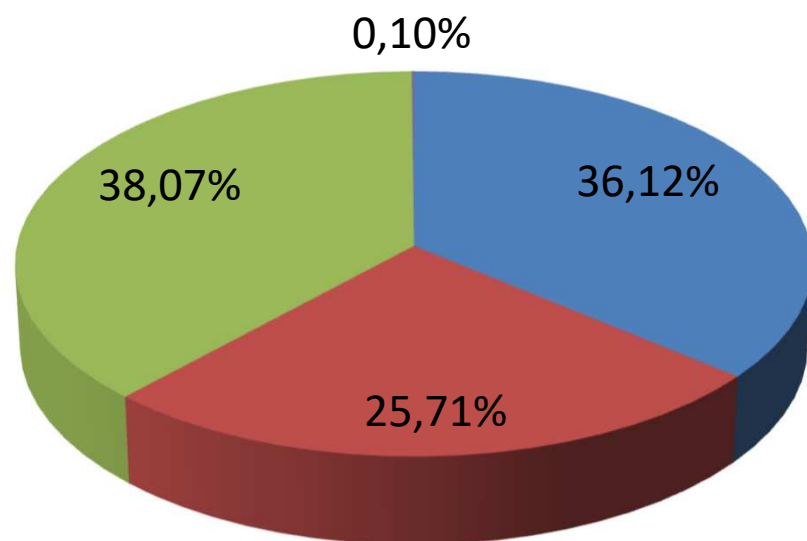
STATO PATRIMONIALE

ATTIVO		PASSIVO E PATRIMONIO NETTO	
IMMOBILIZZAZIONI	385.286.692	PATRIMONIO NETTO	270.622.048
CREDITI	274.278.945	FONDI PER RISCHI ED ONERI	155.207.996
DISPONIBILITA' LIQUIDE	406.035.821	DEBITI	113.817.141
RATEI E RISCONTI ATTIVI	1.031.818	RATEI E RISCONTI PASSIVI E CONTRIBUTI AGLI INVESTIMENTI	497.346.990
		TOTALE	1.036.994.175
		RISULTATO D'ESERCIZIO	29.639.102
TOTALE ATTIVO	1.066.633.276	TOTALE PASSIVO E PATRIMONIO NETTO	1.066.633.276
CONTI D'ORDINE DELL'ATTIVO	205.520.659	CONTI D'ORDINE DEL PASSIVO	205.520.659



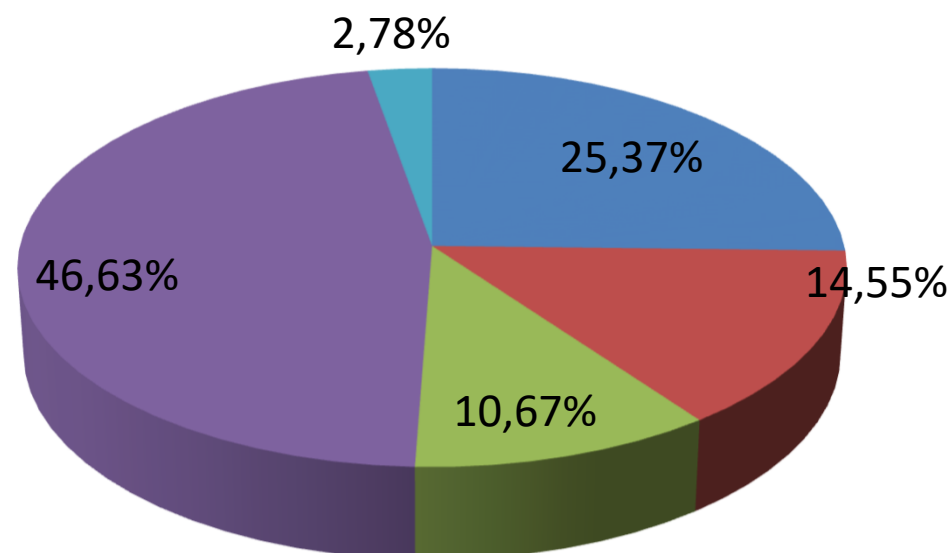
STATO PATRIMONIALE

ATTIVO



- IMMOBILIZZAZIONI
- CREDITI
- DISPONIBILITA' LIQUIDE
- RATEI E RISCONTI ATTIVI

PASSIVO E PATRIMONIO NETTO



- PATRIMONIO NETTO
- FONDI PER RISCHI ED ONERI
- DEBITI
- RATEI E RISCONTI PASSIVI E CONTRIB. INVESTIMENTI
- RISULTATO D'ESERCIZIO

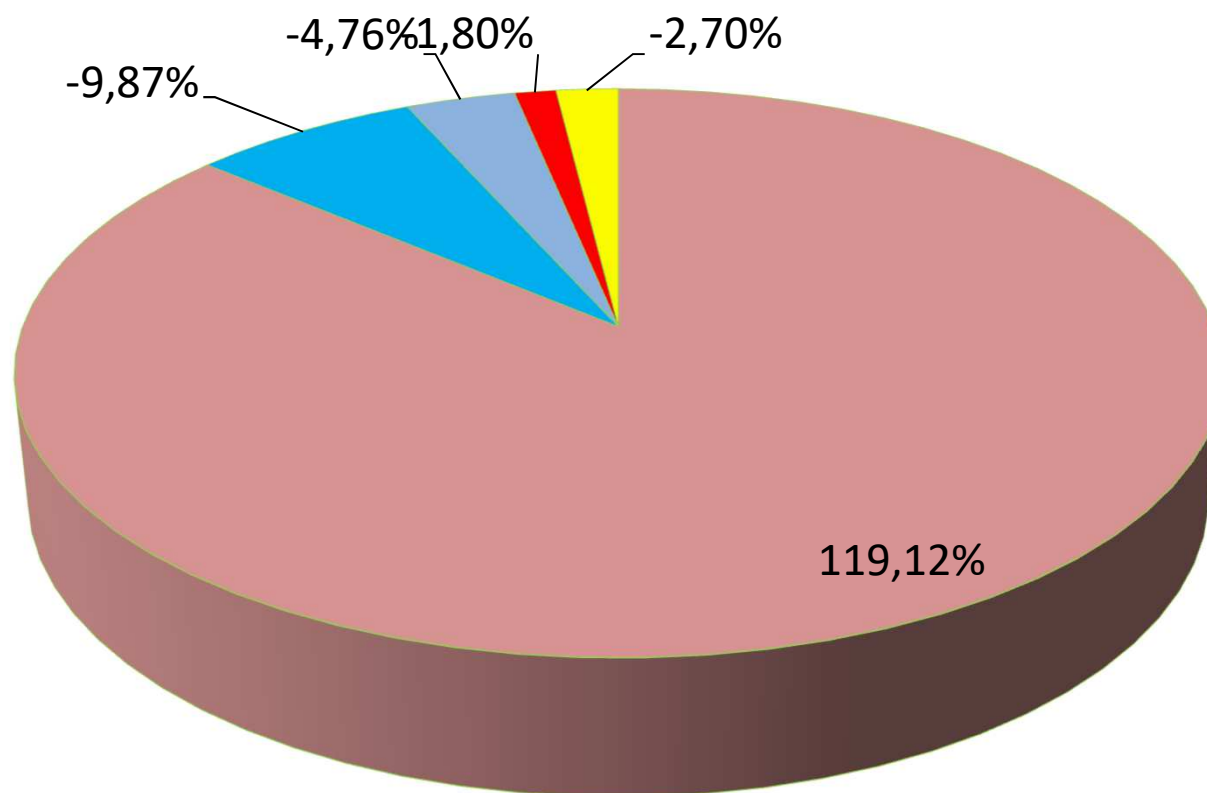


CONTO ECONOMICO

PROVENTI OPERATIVI	577.903.556
COSTI OPERATIVI	<u>542.597.531</u>
RISULTATO GESTIONE OPERATIVA	35.306.025
PROVENTI E ONERI FINANZIARI	-2.924.732
RETTIFICHE DI VALORE DI ATTIVITA' FINANZIARIE	-1.410.011
PROVENTI E ONERI STRAORDINARI	-532.584
IMPOSTE SUL REDDITO	<u>-799.596</u>
RISULTATO GESTIONALE ESERCIZIO	29.639.102



RISULTATO GESTIONALE D'ESERCIZIO



■ RISULTATO GESTIONE OPERATIVA

■ PROVENTI E ONERI FINANZIARI

■ RETTIFICHE DI VALORE DI ATTIVITA' FINANZIARIE

■ PROVENTI E ONERI STRAORDINARI

■ IMPOSTE SUL REDDITO



RENDICONTO FINANZIARIO

FLUSSO MONETARIO (CASH FLOW) ASSORBITO/GENERATO DALLA GESTIONE CORRENTE	62.404.272
FLUSSO MONETARIO (CASH FLOW) ASSORBITO/GENERATO DALLE VARIAZIONI DEL CAPITALE CIRCOLANTE	13.374.700
A) FLUSSO DI CASSA (CASH FLOW) OPERATIVO	75.778.973
B) FLUSSO MONETARIO (CASH FLOW) DA ATTIVITA DI INVESTIMENTO/DISINVESTIMENTO	-17.933.285
C) FLUSSO MONETARIO (CASH FLOW) DA ATTIVITA DI FINANZIAMENTO	-2.865.665
D) FLUSSO MONETARIO (CASH FLOW) DELL'ESERCIZIO (A+B+C)	54.980.022

DISPONIBILITA MONETARIA NETTA INIZIALE	351.055.799
DISPONIBILITA MONETARIA NETTA FINALE	406.035.821
FLUSSO MONETARIO (CASH FLOW) DELL'ESERCIZIO	54.980.022